

ANALIZA COMPARATIVĂ A PRACTICII GLOBALE

SITUAȚIA ACTUALĂ ÎN CEEA CE PRIVEȘTE ASIGURAREA SUSTENABILITĂȚII

IUNIE 2021



Tradus de:



*Contați pe Noi. Contați, cu Noi.
De 100 de ani!*

SITUAȚIA ACTUALĂ ÎN CEEA CE PRIVEȘTE ASIGURAREA SUSTENABILITĂȚII

IFAC

IFAC este organizația globală a profesiei contabile dedicată servirii interesului public prin consolidarea profesiei și contribuirea la dezvoltarea unor economii internaționale puternice. IFAC este formată din peste 180 de membri și asociați din peste 130 de țări și jurisdicții, reprezentând mai mult de 3 milioane de profesioniști contabili în practica publică, educație, servicii de stat, industrie și comerț.

Pentru mai multe informații:
www.ifac.org

DESPRE ASOCIAȚIA INTERNAȚIONALĂ A PROFESIONIȘTILOR CONTABILI AUTORIZAȚI

Asociația Internațională a Profesioniștilor Contabili Autorizați (Asociația) este cel mai influent organism al profesioniștilor contabili, care combină puterea American Institute of CPAs (AICPA) cu cea a The Chartered Institute of Management Accountants (CIMA) pentru a consolida încrederea, oportunitățile și prosperitatea cetățenilor, a întreprinderilor și a economiilor din întreaga lume. Aceasta reprezintă 650.000 de membri și studenți din 179 de țări și teritorii în contabilitatea publică și de gestiune și pledează pentru interesul public și sustenabilitatea întreprinderilor în ceea ce privește problemele actuale și emergente. Cu o acoperire largă, rigoare și resurse, Asociația promovează reputația, capacitatea de inserție profesională și calitatea CPA (certified professional accountants), a CGMA (chartered global management accountants) și a profesioniștilor din domeniul contabil și financiar la nivel mondial.

Pentru mai multe informații
www.aicpa.org

DESPRE AUDIT ANALYTICS

Audit Analytics este un lider independent de cercetare și furnizor de date de audit, reglementare și prezentare a informațiilor. Fondat în 2003, Audit Analytics oferă peste 70 de baze de date cuprinzătoare de informații calitative normalizate disponibile printr-o interfață ușor de utilizat. Cu un nivel de acuratețe fără precedent, Audit Analytics colectează, organizează și analizează datele cu rigoare cu ajutorul unei echipe experte de cercetători.

Pentru mai multe informații:
www.auditanalytics.com

CUVÂNT ÎNAINTE

Raportarea corporativă se schimbă. Rapid. Accentul pus ieri pe situațiile financiare face loc unei abordări integrate a informațiilor financiare, a ESG sau a informațiilor privind sustenabilitatea, precum și a informațiilor nefinanciare mai ample. În special, investitorii și alte părți interesate solicită din ce în ce mai mult informații de înaltă calitate privind sustenabilitatea, iar entitățile raportoare urmăresc – și în multe situații li se solicită – să le furnizeze. Prin urmare, consiliile de administrație ale întreprinderilor trebuie să își asume rolul de drept în stabilirea priorităților și în supravegherea colectării și raportării informațiilor privind sustenabilitatea, iar obținerea unei asigurări solide cu privire la informațiile privind sustenabilitatea este esențială pentru a se asigura că acestea sunt de înaltă calitate.

IFAC și AICPA & CIMA s-au angajat în acest studiu global de analiză comparativă, în parteneriat cu Audit Analytics, pentru a înțelege mai bine măsura în care companiile raportează și obțin asigurări cu privire la informațiile lor privind sustenabilitatea, ce standarde de asigurare sunt utilizate și ce companii furnizează servicii de asigurare. Pe scurt, datele arată o situație care continuă să evolueze, cu diferențe semnificative în ceea ce privește practicile între diferite jurisdicții.


Lipsa unor standarde coerente pentru raportarea informațiilor privind sustenabilitatea se reflectă în tipurile și furnizorii de asigurări. În ultimul an s-au înregistrat progrese semnificative în direcția armonizării și raționalizării unui sistem de raportare privind sustenabilitatea, cum ar fi inițiativa Fundației IFRS de a crea un nou consiliu axat pe standarde de sustenabilitate. Există, de asemenea, activități importante în desfășurare într-o serie de jurisdicții din întreaga lume. Propunerea unei Directive în ceea ce privește raportarea de către întreprinderi de informații privind sustenabilitatea în Uniunea Europeană, precum și posibilele acțiuni în Statele Unite și în alte părți ale lumii demonstrează schimbarea uriașă în curs de desfășurare în ceea ce privește informațiile privind sustenabilitatea. Practica de asigurare trebuie să se maturizeze în paralel cu raportarea.

În condițiile actuale, aproximativ jumătate dintre societățile analizate publică informații privind sustenabilitatea care fac obiectul vreunei asigurări. Pentru cei care obțin asigurare, aceasta este adesea furnizată de consultanți sau de alte persoane, și nu de profesioniști contabili independenți care dețin combinația unică de competențe, calificări, experiență și au obligația etică profesională de a acționa în interesul public. Tocmai această combinație de cerințe profesionale conduce la o asigurare semnificativă, ceea ce determină încrederea în informațiile privind sustenabilitatea. Dacă status quo a fost vreodată acceptabil, cu siguranță nu este acum.

Având în vedere că investitorii integrează din ce în ce mai mult aspectele legate de sustenabilitate în deciziile lor de alocare a activelor, asigurarea sustenabilității de calitate scăzută prezintă o problemă semnificativă, la nivel mondial, în ce privește protecția investitorilor. Organizația Internațională a Comisiilor de Valori Mobiliare (IOSCO) arată calea către înțelegerea potențialelor ramificații pentru investitori. În plus, împreună cu Consiliul pentru Stabilitate Financiară (CSF) și Rețeaua pentru ecologizarea sistemului financiar (NGFS), care articulează legătura dintre riscul climatic și stabilitatea financiară, asigurarea sustenabilității de calitate scăzută apare, de asemenea, ca un risc pentru stabilitatea financiară.

Profesia contabilă, cu fundamentul nostru etic puternic, un cadru general solid de calificări, precum și competențe și experiență vaste în generarea și asigurarea de informații utile pentru luarea deciziilor, este cel mai bine plasată pentru a răspunde acestei nevoi emergente. Este de datoria organizațiilor profesionale de contabilitate, a firmelor de audit și a profesioniștilor contabili individuali să se ridice la înălțimea acestei ocazii și să acționeze în acest sens.

Într-o lume în care informațiile fiabile privind sustenabilitatea devin la fel de importante ca informațiile financiare, pur și simplu nu le putem lăsa la voia întâmplării.



Kevin Dancey



Susan S. Coffey

Kevin Dancey
Director executiv, IFAC

Susan S. Coffey, CPA, CGMA
Director executiv – Public Accounting

CUPRINS

ANALIZA COMPARATIVĂ A PRACTICILOR GLOBALE	5
RAPORTARE	8
ASIGURARE	13
ANALIZĂ SECTORIALĂ	20
PROFILURI DE JURISDICȚIE	23
METODOLOGIE	47



ANALIZA COMPARATIVĂ A PRACTICILOR GLOBALE

ANALIZA COMPARATIVĂ A PRACTICILOR GLOBALE DE RAPORTARE ȘI ASIGURARE

Acest studiu comparativ a fost conceput pentru a înțelege practicile actuale de piață pentru asigurarea informațiilor privind mediul, sociale și privind guvernanta (ESG sau sustenabilitate), la nivel mondial. Au fost analizate 1.400 de companii din 22 de jurisdicții. Companiile au fost selectate pe baza celei mai mari capitalizări bursiere din martie 2021 și au fost atribuite jurisdicțiilor în funcție de locul în care se află sediul companiei. Au fost examinate 100 de companii pentru cele mai mari șase jurisdicții (pe baza PIB, semnalizate cu un asterisc) și 50 de companii pentru alte șaisprezece jurisdicții.

America	Europa, Orientul Mijlociu și Africa (EMEA)	Asia-Pacific
<ul style="list-style-type: none"> • Argentina • Brazilia • Canada • Mexic • Statele Unite ale Americii* 	<ul style="list-style-type: none"> • Franța • Germania* • Italia • Rusia • Arabia Saudită • Africa de Sud • Spania • Turcia • Regatul Unit al Marii Britanii* 	<ul style="list-style-type: none"> • Australia • China* (Continentală, fostul Hong Kong) • Hong Kong S.A.R. (China) • India* • Indonezia • Japonia* • Singapore • Coreea de Sud

Analiza noastră indică faptul că deși frecvența raportării informațiilor ESG este ridicată, incidența asigurării nu este și există diferențe semnificative în ceea ce privește practicile de raportare și de asigurare între jurisdicțiile incluse în acest studiu.

PRINCIPALELE CONSTATĂRI

91%

dintre companiile analizate raportează un anumit nivel de informații privind sustenabilitatea

51%

dintre companiile care raportează informații privind sustenabilitatea obțin un anumit nivel de asigurare

63%

dintre aceste misiuni de asigurare au fost realizate de firme de audit sau afiliate

88%

dintre misiunile de asigurare care angajează o firmă de audit au utilizat Standardul Internațional privind Misiunile de Asigurare 3000 (revizuit), în timp ce alți furnizori de servicii se bazează adesea pe standarde de asigurare alternative

83%

din totalul misiunilor de asigurare au ca rezultat rapoarte de asigurare limitate



Există diferențe semnificative între jurisdicții

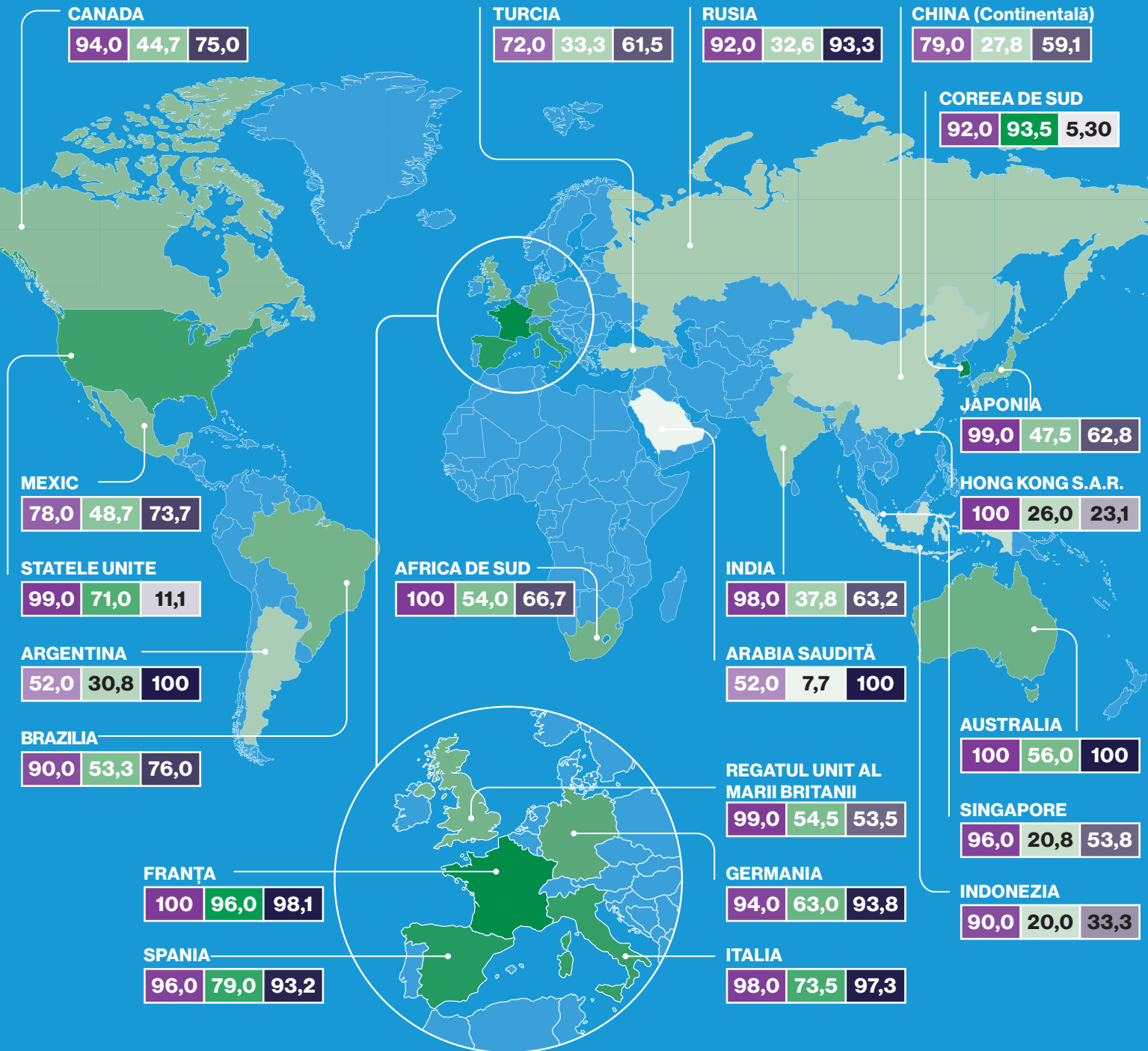
ANALIZA COMPARATIVĂ A PRACTICILOR GLOBALE DE RAPORTARE ȘI ASIGURARE



% Companii cu raportare ESG

% Rata asigurării ESG

% Asigurare furnizată de firme de audit sau firme afiliate





RAPORTARE

RAPORTARE

METODE DE RAPORTARE ESG

Metoda de prezentare a informațiilor ESG se bazează pe tipul de raport vs. numărul total de companii din analiză.

Unele companii pot raporta informații privind responsabilitatea socială a întreprinderilor (RSI), sustenabilitatea sau informații privind mediul, sociale și privind guvernanta (ESG) în mai multe rapoarte (pentru simplitate, acest studiu va utiliza acești termeni în mod interschimbabil). Este luat în considerare un singur raport per companie. A fost folosită o ierarhie pentru a stabili metoda de raportare pentru companiile cu rapoarte multiple. A se vedea secțiunea *Metodologie* pentru mai multe detalii.

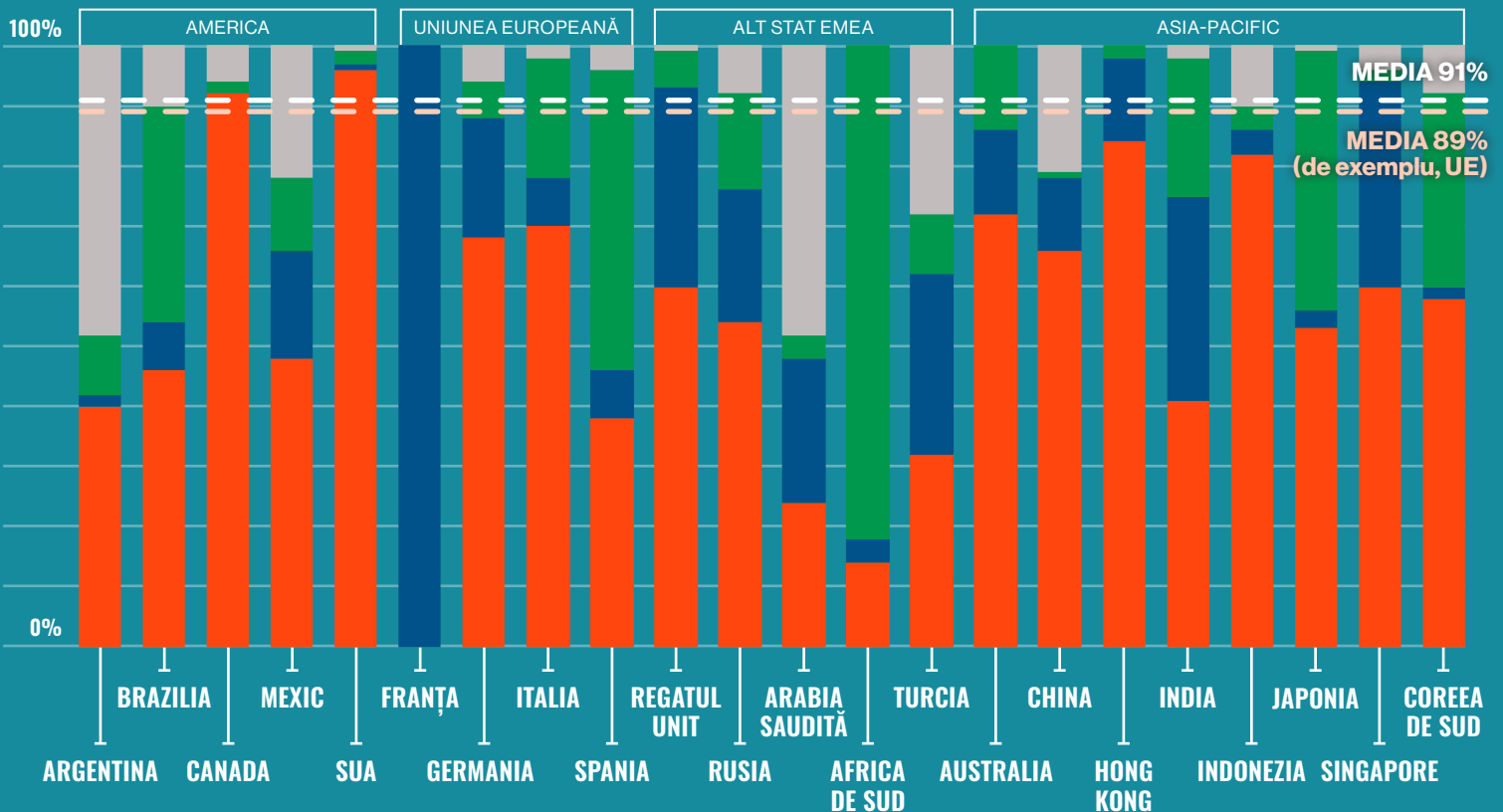


1.269

din **1.400** de companii
au raportat informații
ESG

- Raport privind sustenabilitatea
- Raport anual
- Raport integrat
- Niciun raport

METODA DE RAPORTARE ESG ÎN FUNCȚIE DE JURISDICȚIE



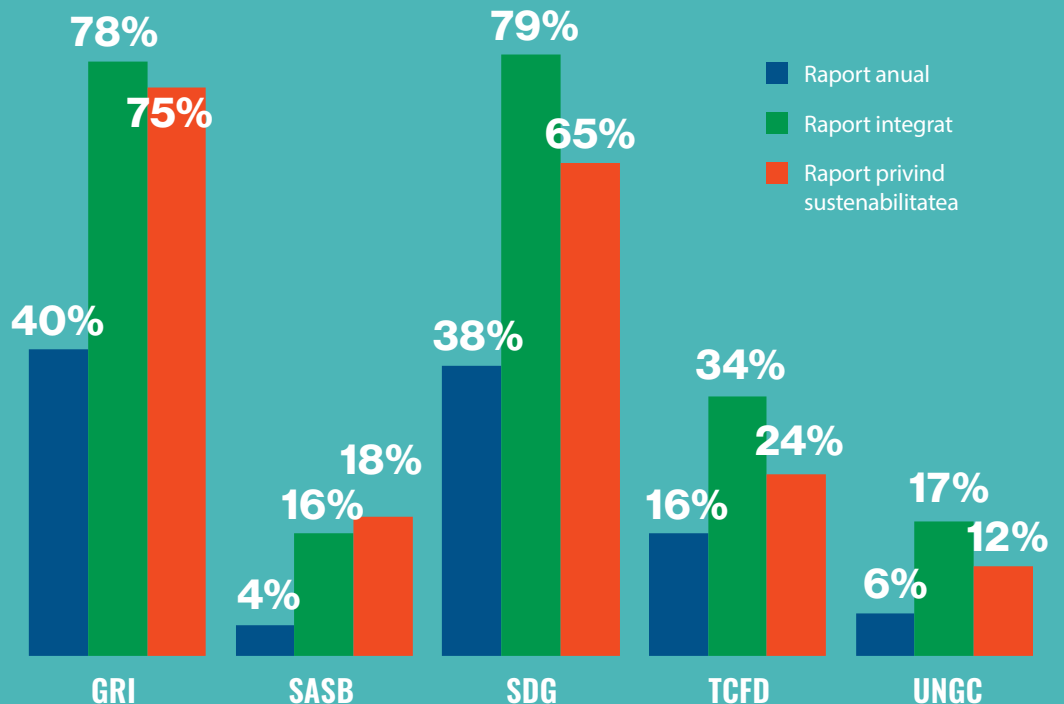
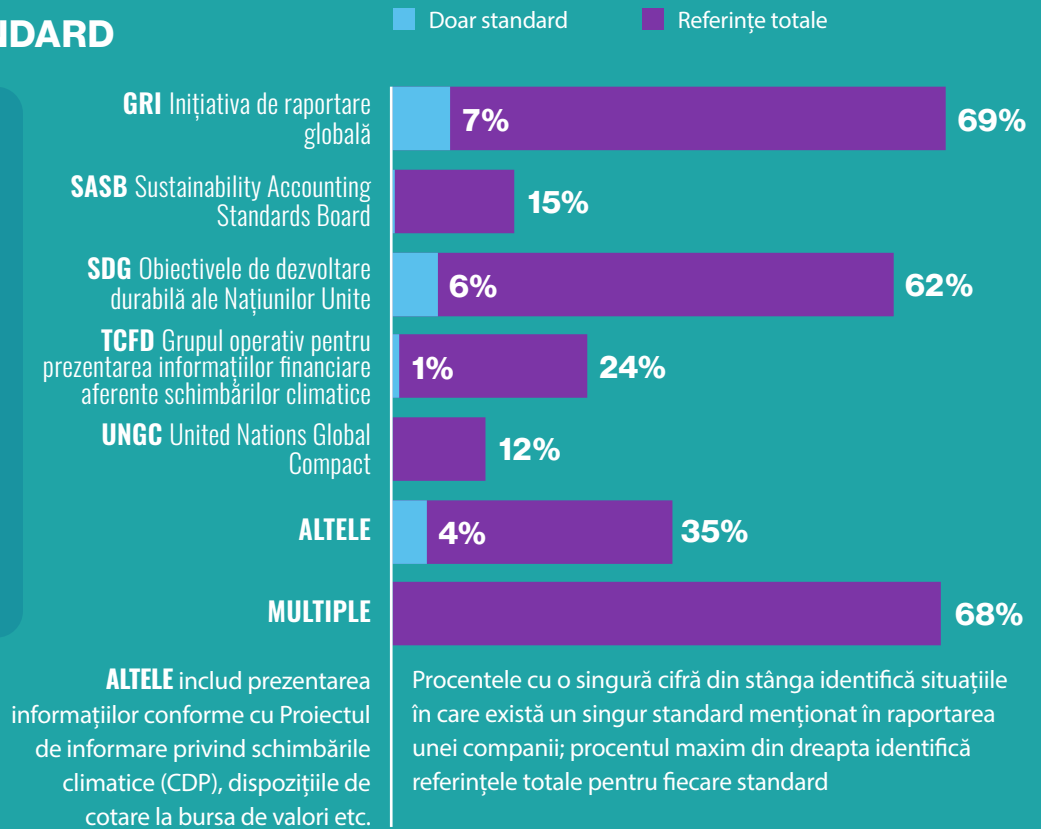
RAPORTARE

RAPORTARE ESG CADRU GENERAL/STANDARD

Procentul din cadrul general/standardul de raportare ESG se calculează ca numărul de rapoarte care prezintă utilizarea unui cadru general/standard specific versus numărul total de rapoarte care includ informații ESG (1.269). Suma procentelor indicate depășește 100% deoarece majoritatea companiilor utilizează mai mult de un cadru general/standard în scopuri de raportare. De exemplu, multe companii care utilizează criteriile Inițiativei de raportare globală (GRI) utilizează, de asemenea, Obiectivele de dezvoltare durabilă ale Națiunilor Unite (SDG) ca un cadru general de raportare pentru subiecte specifice.

din
1.269
de companii care
prezintă informații ESG

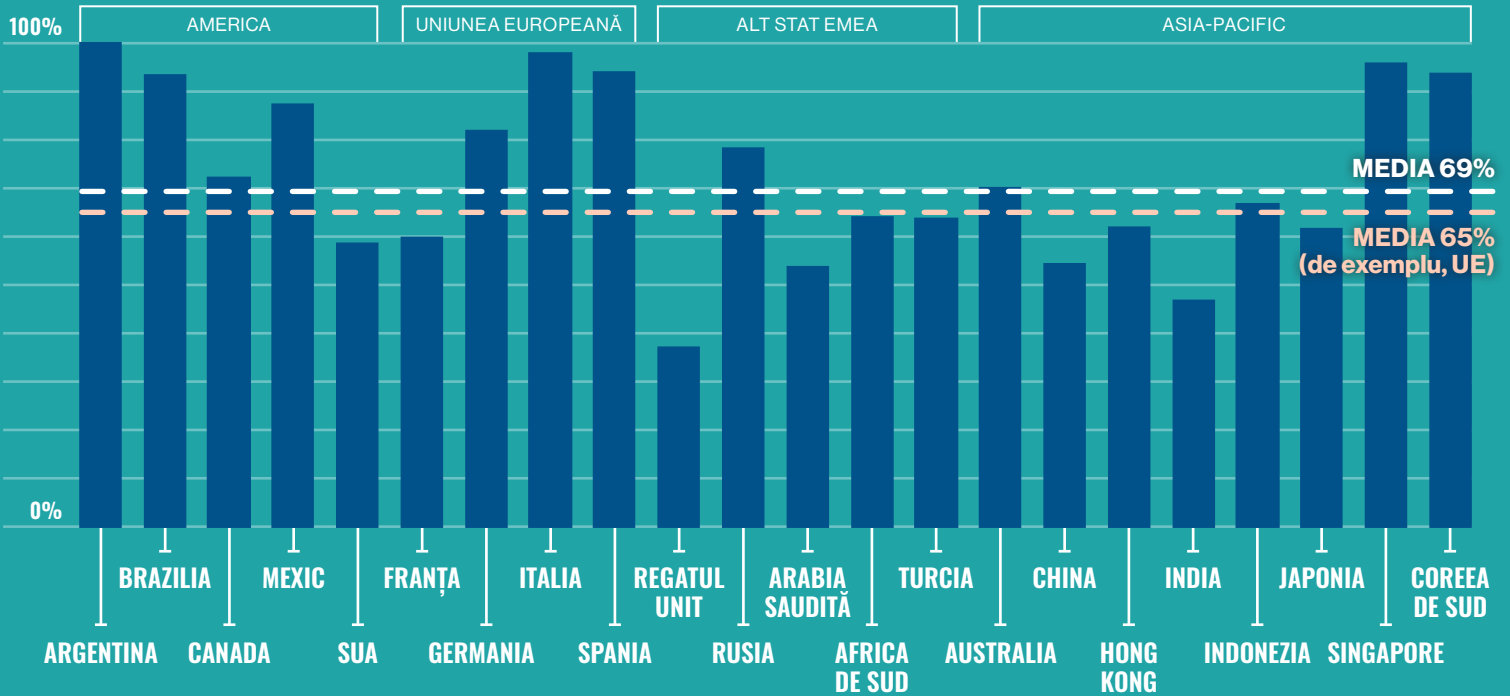
RAPORTARE CADRU GENERAL/ STANDARD PRIN METODA DE RAPORTARE



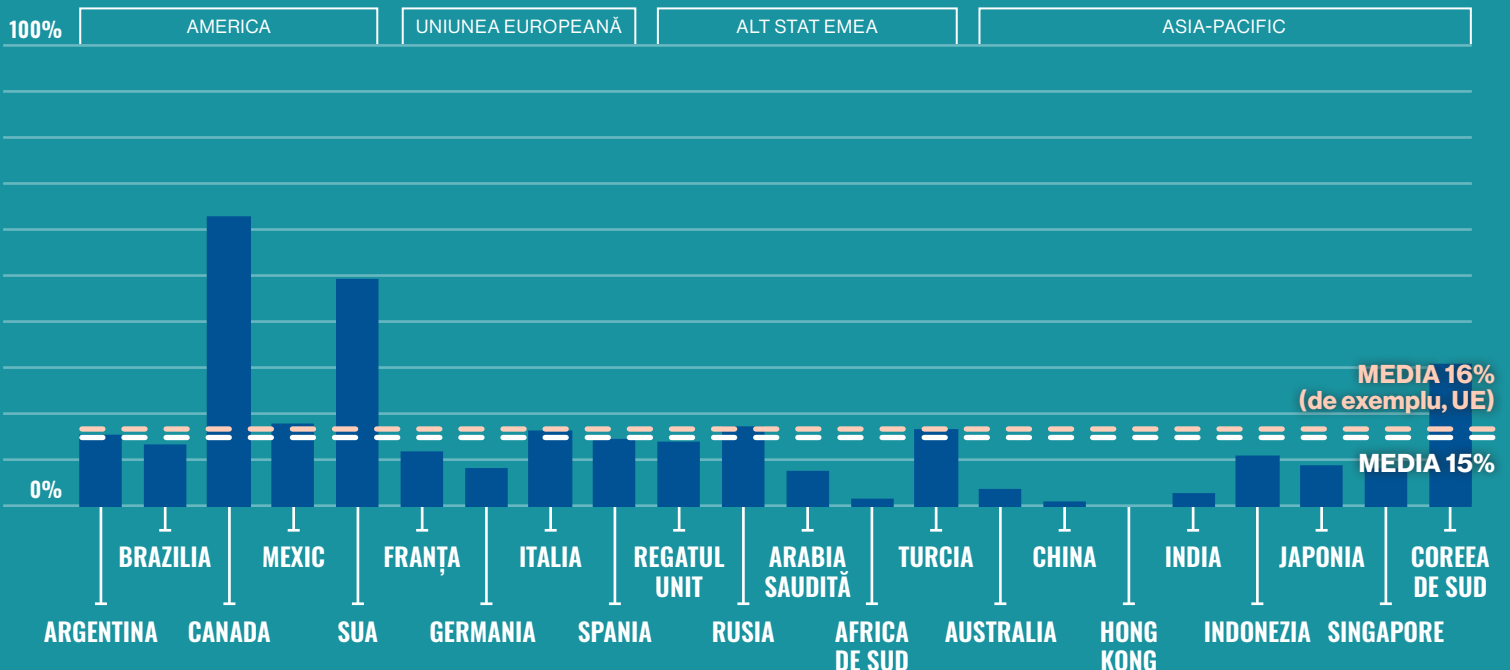
RAPORTARE

UTILIZAREA STANDARDELOR INIȚIATIVEI DE RAPORTARE GLOBALĂ (GRI)

Procentul de raportare ESG din cadrul general/standard se calculează ca numărul de rapoarte ESG care prezintă utilizarea unui cadru general/standard versus numărul total de rapoarte ESG.



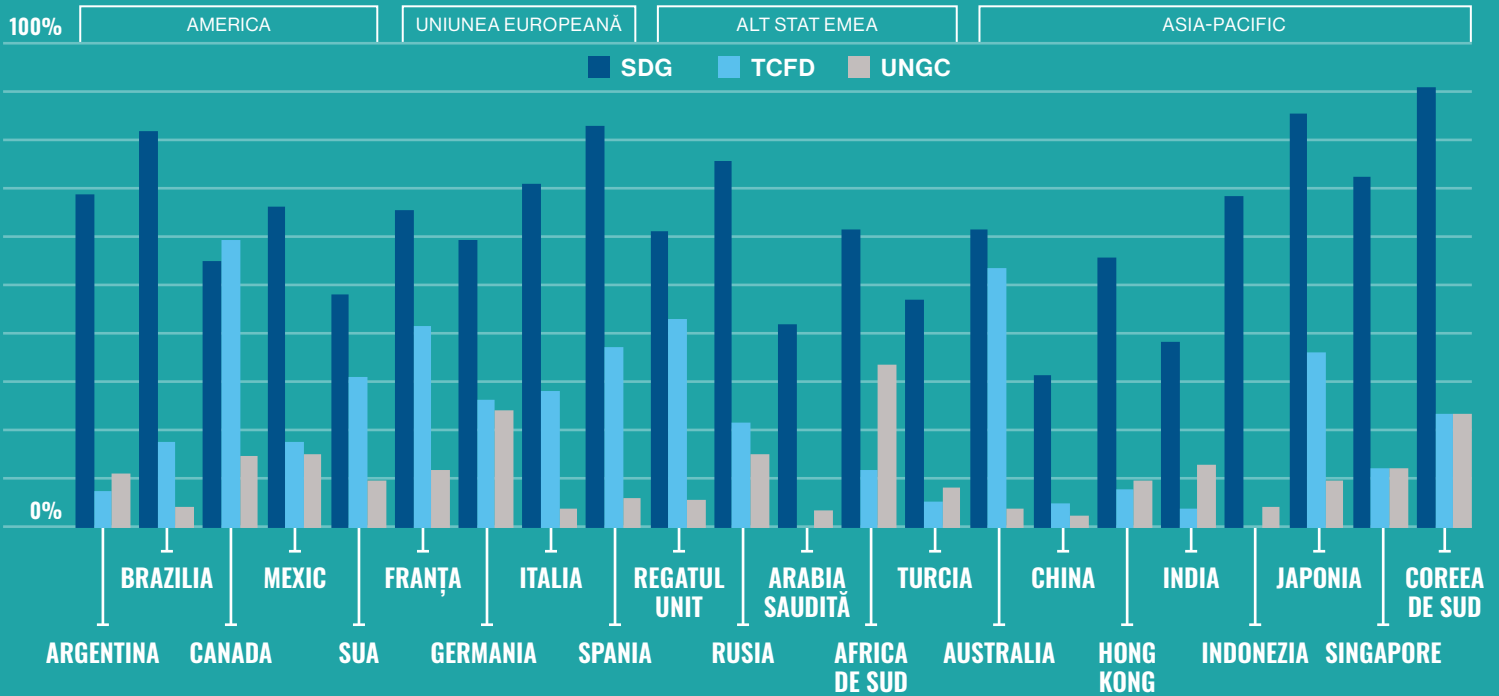
UTILIZAREA STANDARDELOR SASB



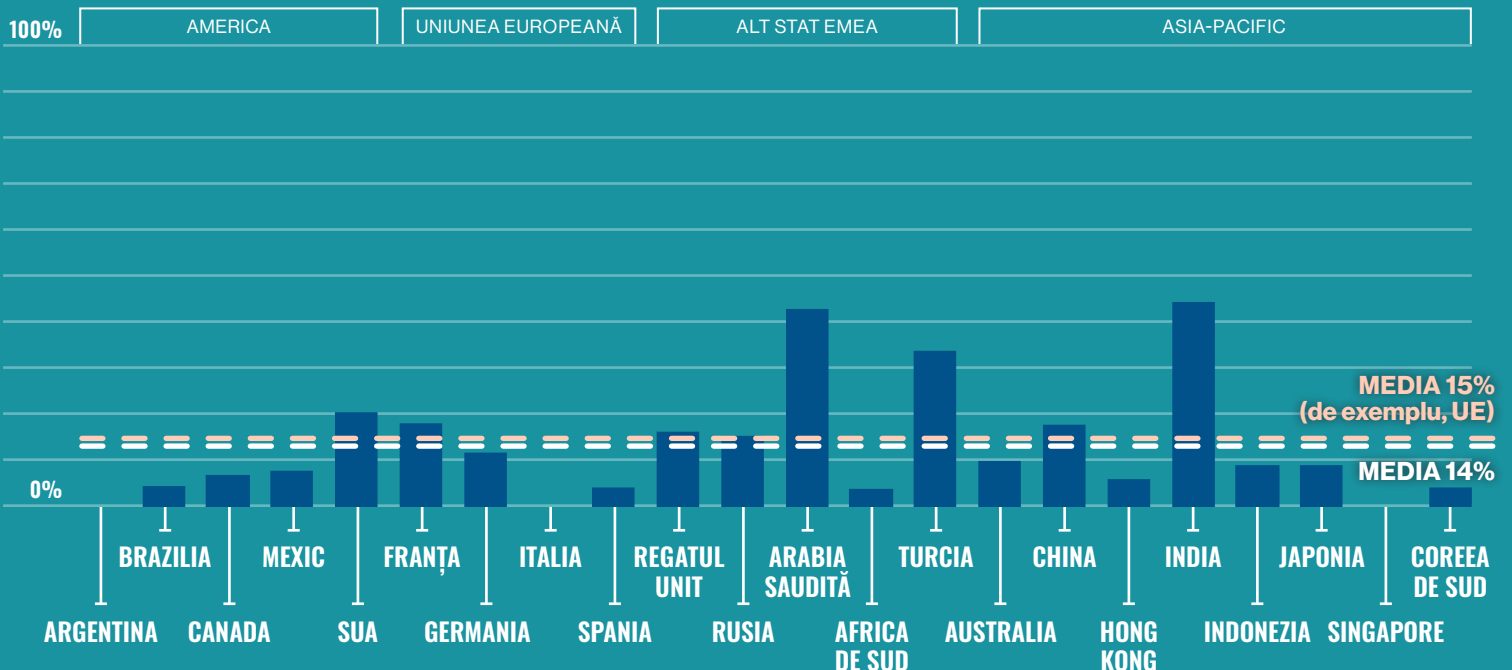
RAPORTARE

UTILIZAREA CADRELOR GENERALE ALE SDG, TCFD ȘI UNGC

SDG-urile ONU și UNGC sunt incluse în această analiză datorită frecvenței cu care acestea sunt citate de companiile raportoare la nivel mondial.



FĂRĂ REFERINȚE LA UN CADRU GENERAL/STANDARD DE RAPORTARE





ASIGURARE

ASIGURARE

INFORMAȚII ESG ASIGURATE ÎN FUNCȚIE DE JURISDICȚIE

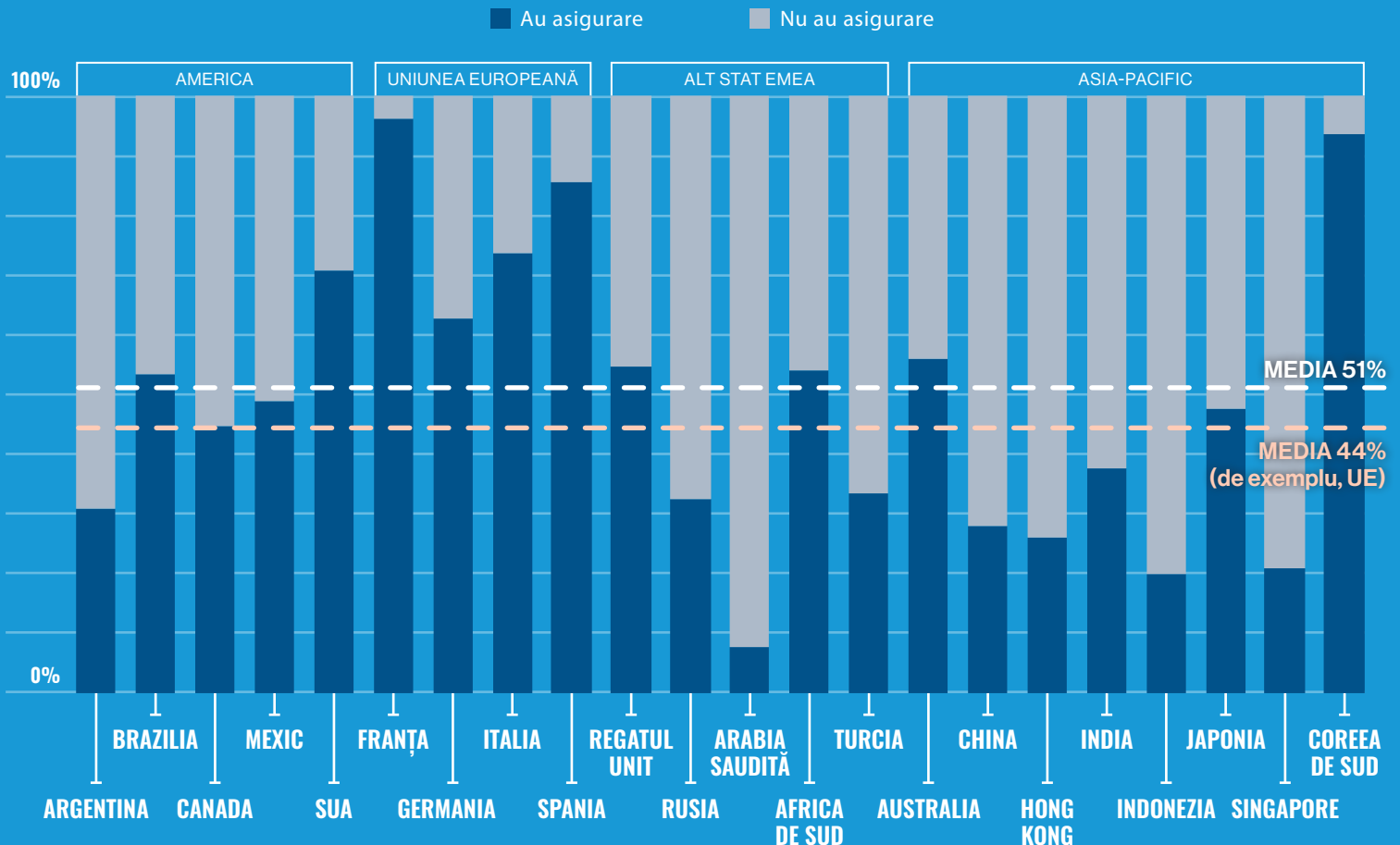
din cele **1.269** de companii care au prezentat informații ESG,

51% au obținut asigurare (44% fără UE)

Procentul de asigurare se bazează pe numărul de companii care au furnizat asigurare privind informațiile ESG raportate (645) versus numărul total de companii care au raportat informații ESG (1.269). Dacă o companie a furnizat mai mult de un raport de asigurare (și anume, au existat mai mulți indicatori verificați / mai multe informații verificate individual), compania respectivă este luată în considerare o singură dată. De exemplu, în cazul în care o companie a inclus cinci rapoarte de asigurare separate în informațiile sale ESG, s-a considerat ca un raport ESG și un raport de asigurare în sensul acestui calcul.

Revizuirile, situațiile de verificare și alte elemente similare nu au fost luate în calcul drept rapoarte de asigurare.

Majoritatea rapoartelor de asigurare nu acoperă toate informațiile raportate.



52%

DINTRE RAPOARTELE DE SUSTENABILITATE AU PRIMIT ASIGURARE

35%

DINTRE RAPOARTELE ANUALE AU PRIMIT ASIGURARE

64%

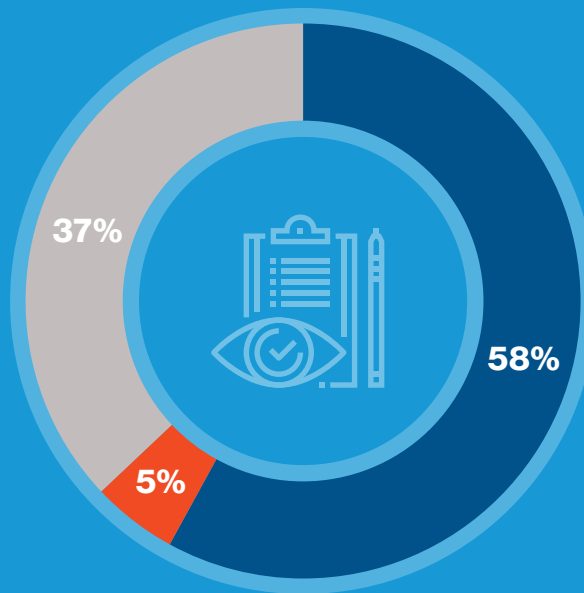
DINTRE RAPOARTELE INTEGRATE AU PRIMIT ASIGURARE

ASIGURARE

TIPUL DE FIRMĂ CARE FURNIZEAZĂ ASIGURARE

Furnizorul de asigurare se calculează ca numărul de rapoarte de asigurare semnate pe tip de firmă versus numărul total de rapoarte de asigurare.

O firmă afiliată este o entitate independentă care este asociată cu o firmă de audit separată (de regulă, o firmă de audit membră a unei rețele globale).



din **704**

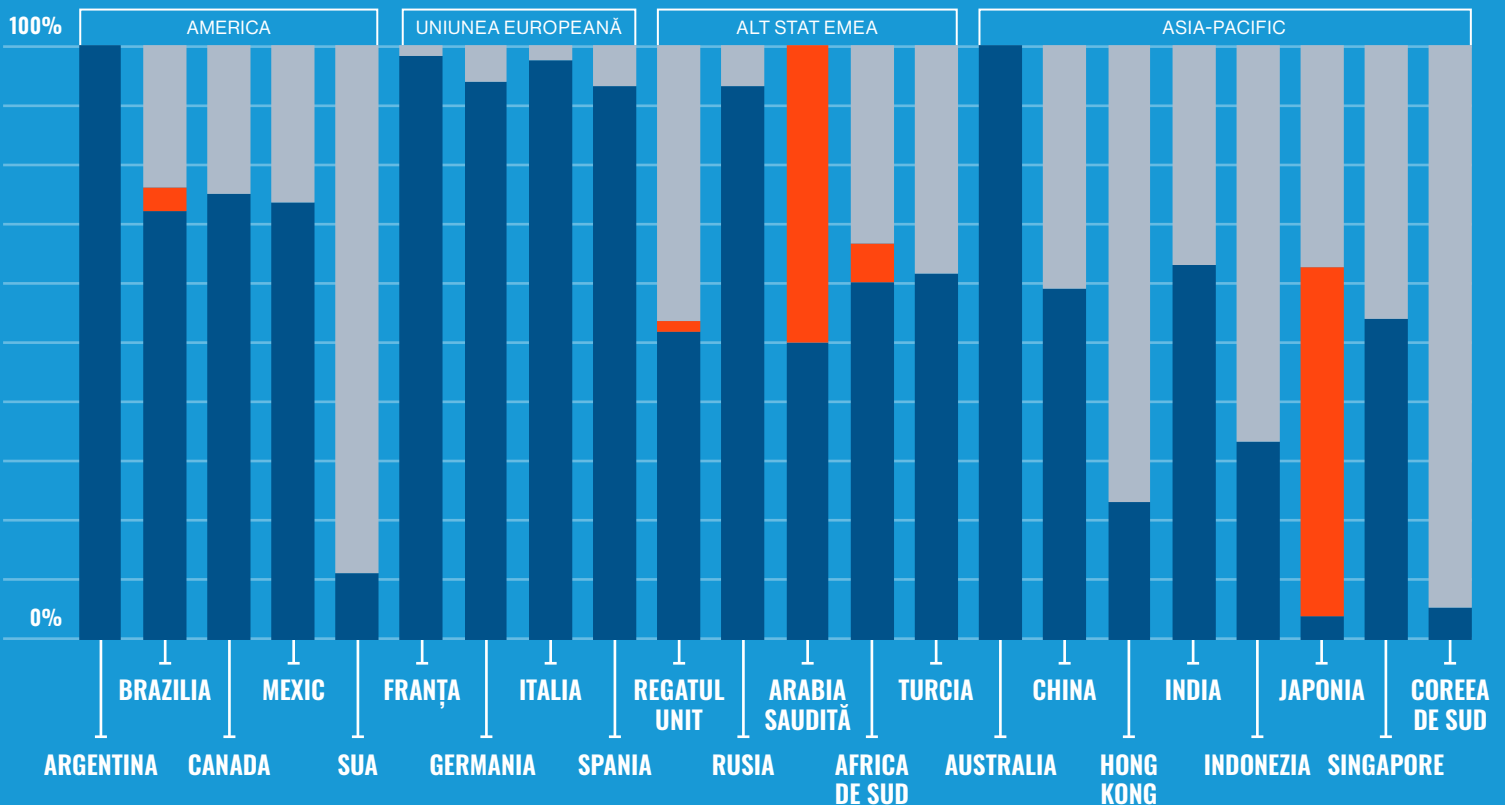
rapoarte de asigurare distincte care furnizează asigurare pentru

645 de companii care prezintă informații ESG

- Firmă de audit
- Firmă afiliată
- Alți furnizori de servicii

TIPUL DE FIRMĂ CARE FURNIZEAZĂ ASIGURARE ÎN FUNCȚIE DE JURISDICȚIE

■ Firmă de audit ■ Firmă afiliată ■ Alți furnizori de servicii



ASIGURARE

NIVELUL DE ASIGURARE ÎN FUNCȚIE DE TIPUL DE FIRMĂ

83%

din totalul misiunilor de asigurare au ca rezultat rapoarte de asigurare limitată

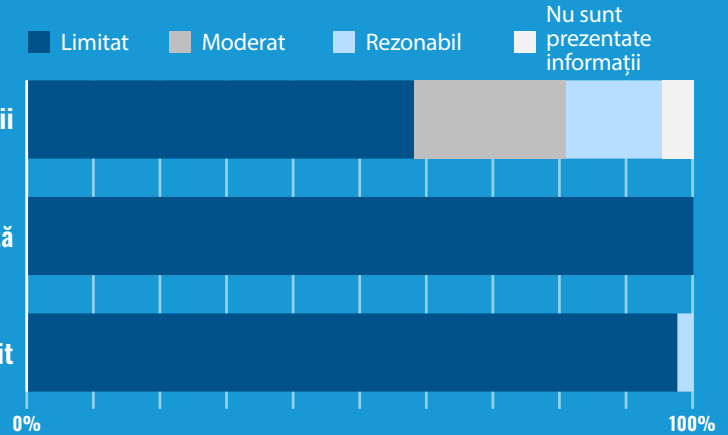
Nivelul de asigurare se calculează ca numărul de rapoarte de asigurare care menționează un nivel specific de asigurare versus numărul total de rapoarte de asigurare pentru fiecare tip de firmă.

din **704** rapoarte de asigurare distincte care furnizează asigurare pentru **645** de companii care prezintă informații ESG

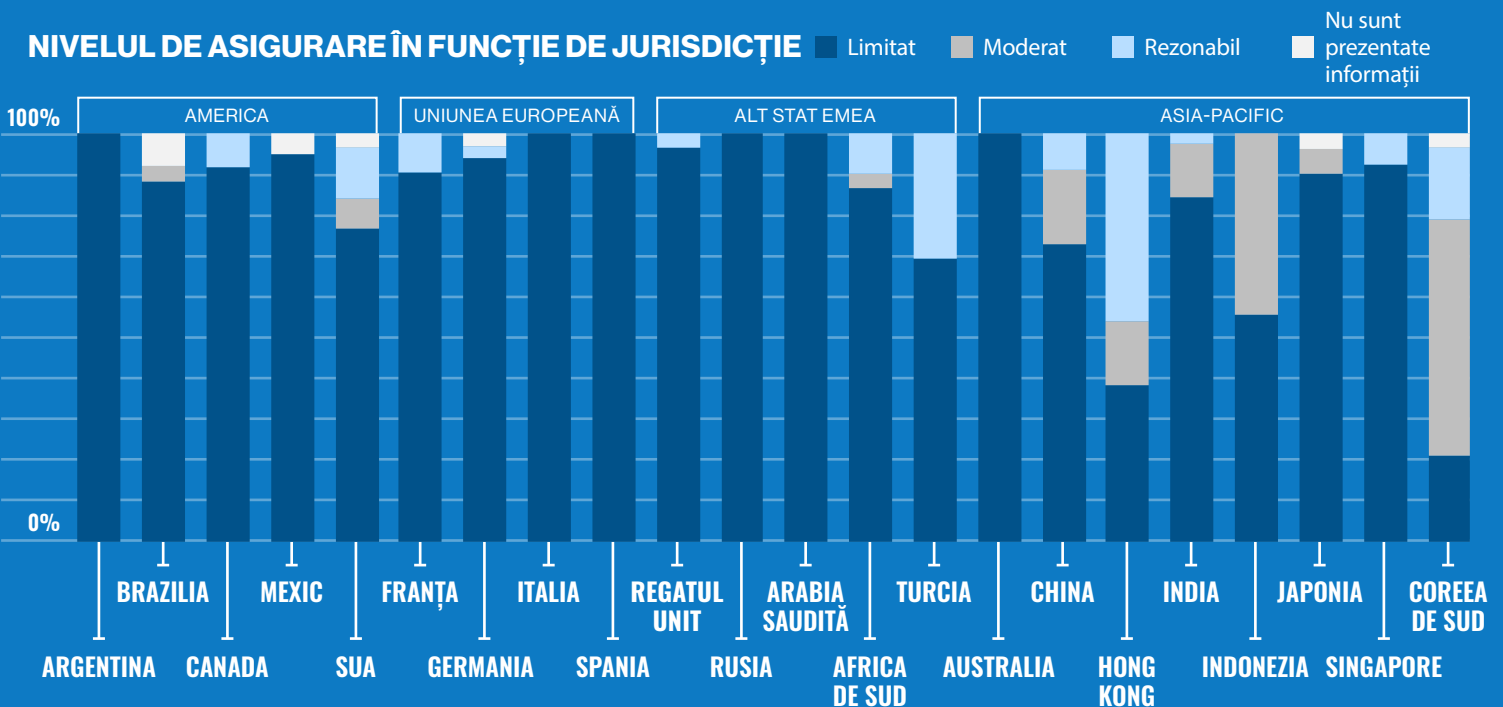
Alți furnizori de servicii

Firmă afiliată

Firmă de audit



NIVELUL DE ASIGURARE ÎN FUNCȚIE DE JURISDICȚIE



Nivelul de asigurare se calculează ca numărul de rapoarte de asigurare care menționează un nivel specific de asigurare versus numărul total de rapoarte de asigurare pentru fiecare jurisdicție.

Douăzeci și patru (24) de rapoarte de asigurare au oferit o asigurare rezonabilă cu privire la un număr mic de elemente selectate. Acestea au fost incluse ca o asigurare limitată, deoarece cea mai mare parte a asigurării a fost limitată. Zece (10) dintre aceste companii erau din Franța, șapte (7) din Africa de Sud și două (2) din Regatul Unit. Câte una (1) din Argentina, Australia, Canada, Hong Kong și Coreea de Sud.

În unele jurisdicții (de exemplu, Coreea de Sud), există o practică comună de publicare a anumitor indicatori (de exemplu, GHG) într-un raport de asigurare separat care primește o asigurare rezonabilă, în timp ce majoritatea informațiilor ESG sunt publicate în raportul primar de asigurare ESG, care primește fie o asigurare limitată, fie moderată.

Toate rapoartele de asigurare „moderată” au fost semnate de alți furnizori de servicii. Asigurarea moderată era cel mai des întâlnită în Coreea de Sud. Douăzeci și opt (28) din treizeci și șase (36) de rapoarte de asigurare moderată au fost emise pentru companii din Coreea de Sud. Doar o companie din afara Asiei a primit o asigurare moderată.

ASIGURARE

STANDARDE DE ASIGURARE CITATE ÎN RAPOARTELE ESG

Standardele de asigurare citate se calculează ca numărul de referințe la standarde de asigurare versus numărul total de rapoarte de asigurare (704). În același raport de asigurare pot fi citate mai mult de un standard de asigurare. De exemplu, ISAE 3410 este adesea însoțit de ISAE 3000.

Utilizarea ISAE 3000 și ISAE 3410 de către firme afiliate apare cel mai des în Japonia.

Național 3000 se referă la situațiile în care ISAE 3000 a fost adoptat printr-un standard local național.

În SUA, „Altele” se referă la standardele AICPA.

88%

din misiunile de asigurare care angajează o firmă de audit au utilizat **Standardul Internațional privind Misiunile de Asigurare 3000 (revizuit)**, în timp ce alți furnizori de servicii se bazează adesea pe standarde de asigurare alternative.

din **410**

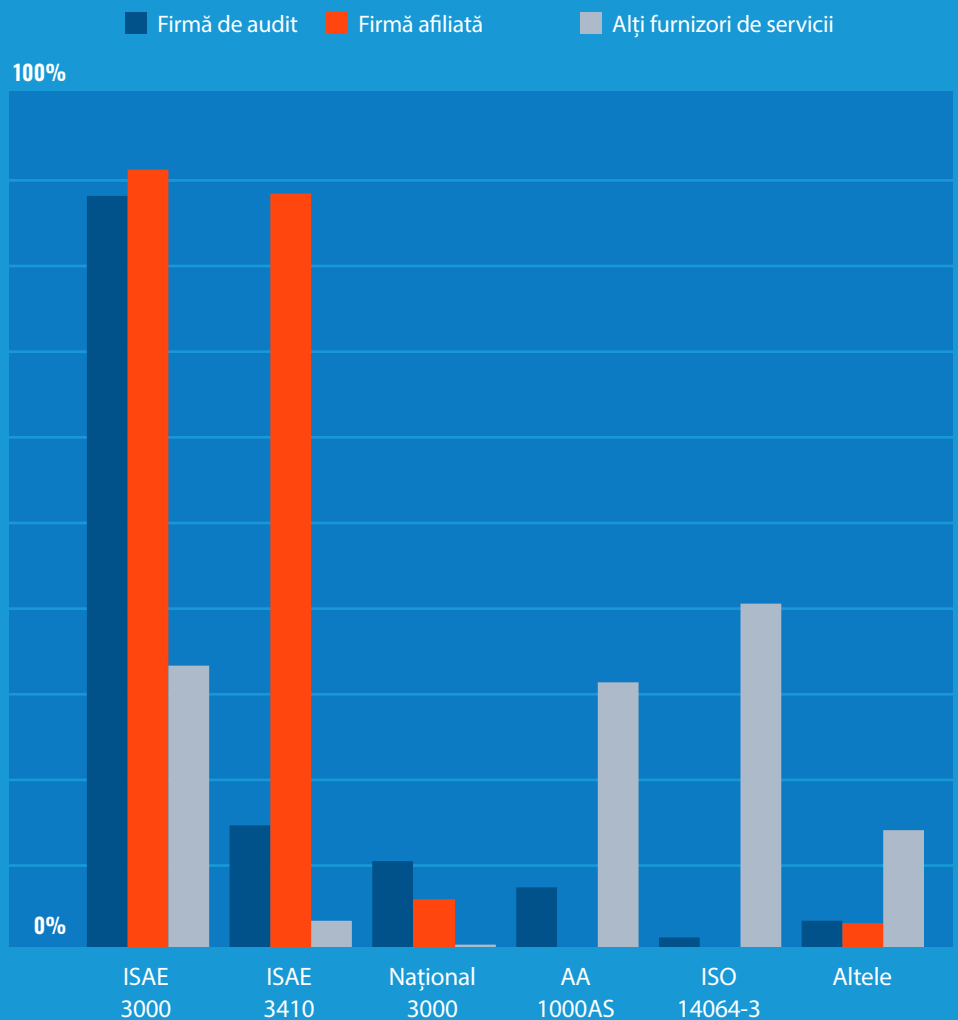
RAPOARTE ALE
FIRMELOR DE
AUDIT

din **35**

RAPOARTE ALE
FIRMELOR
AFILIATE

din **259**

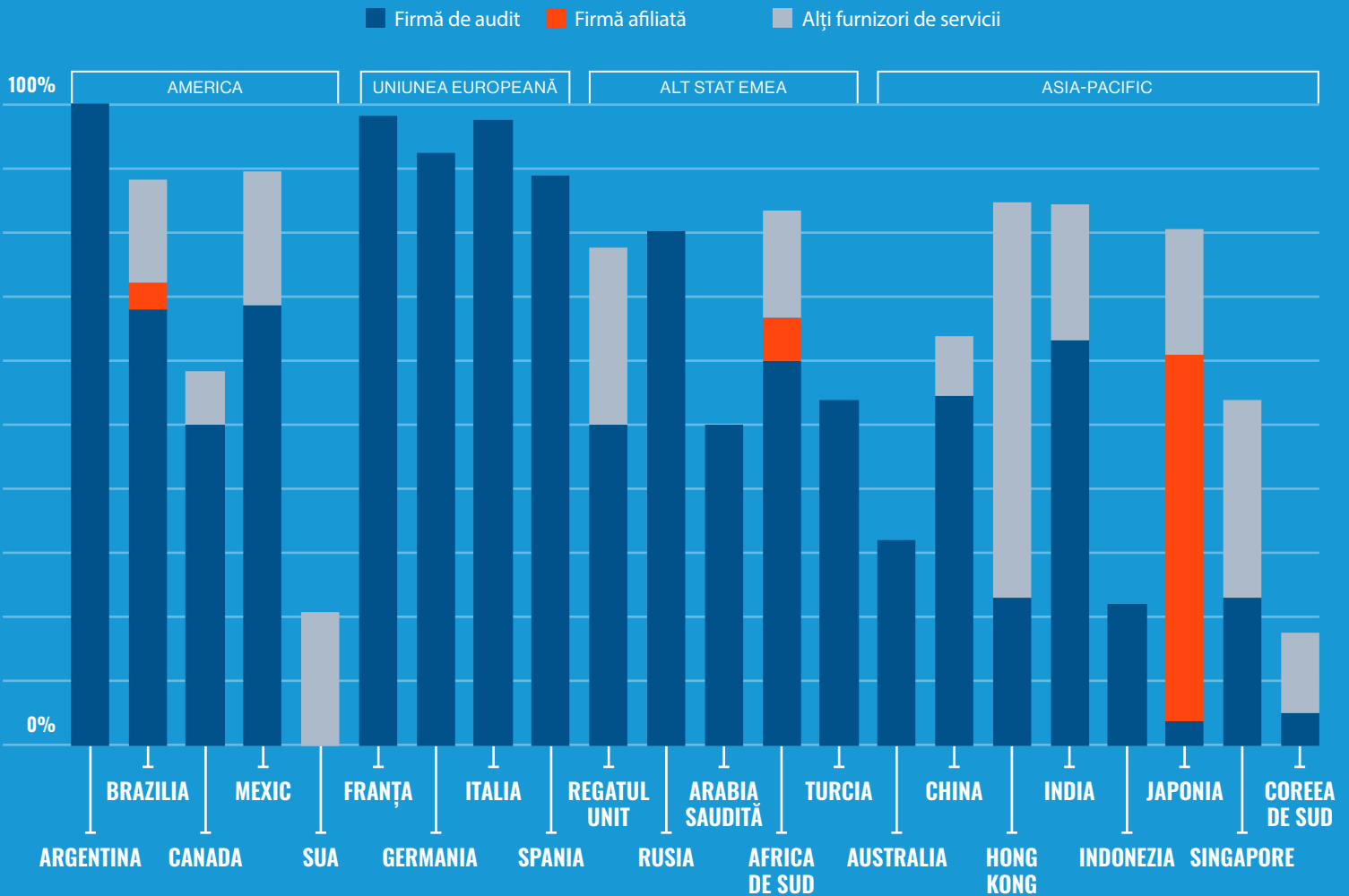
RAPOARTE ALE
ALTUI FURNIZOR DE
SERVICII



ASIGURARE

UTILIZAREA ISAE 3000 ÎN FUNCȚIE DE TIPUL FIRMEI DE ASIGURARE ÎN DIFERITE JURISDICȚII

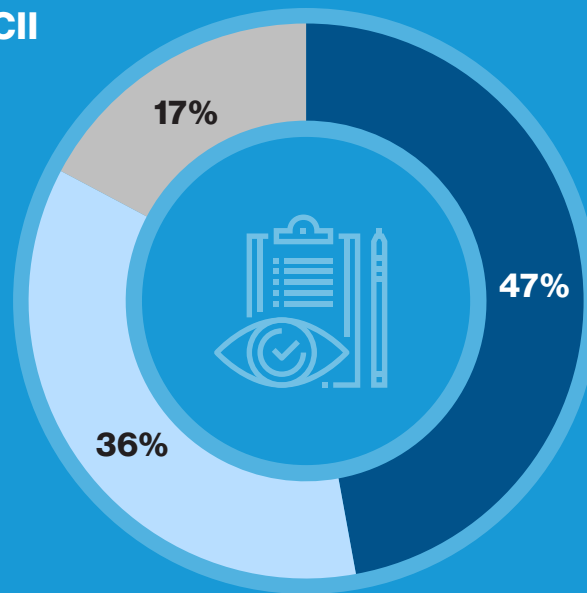
Procentul firmelor de asigurare care utilizează ISAE 3000 se calculează ca numărul de rapoarte de asigurare care fac referire la ISAE 3000 versus numărul total de rapoarte de asigurare (704).



ASIGURARE

UTILIZAREA ISAE 3000 DE CĂTRE ALȚI FURNIZORI DE SERVICII

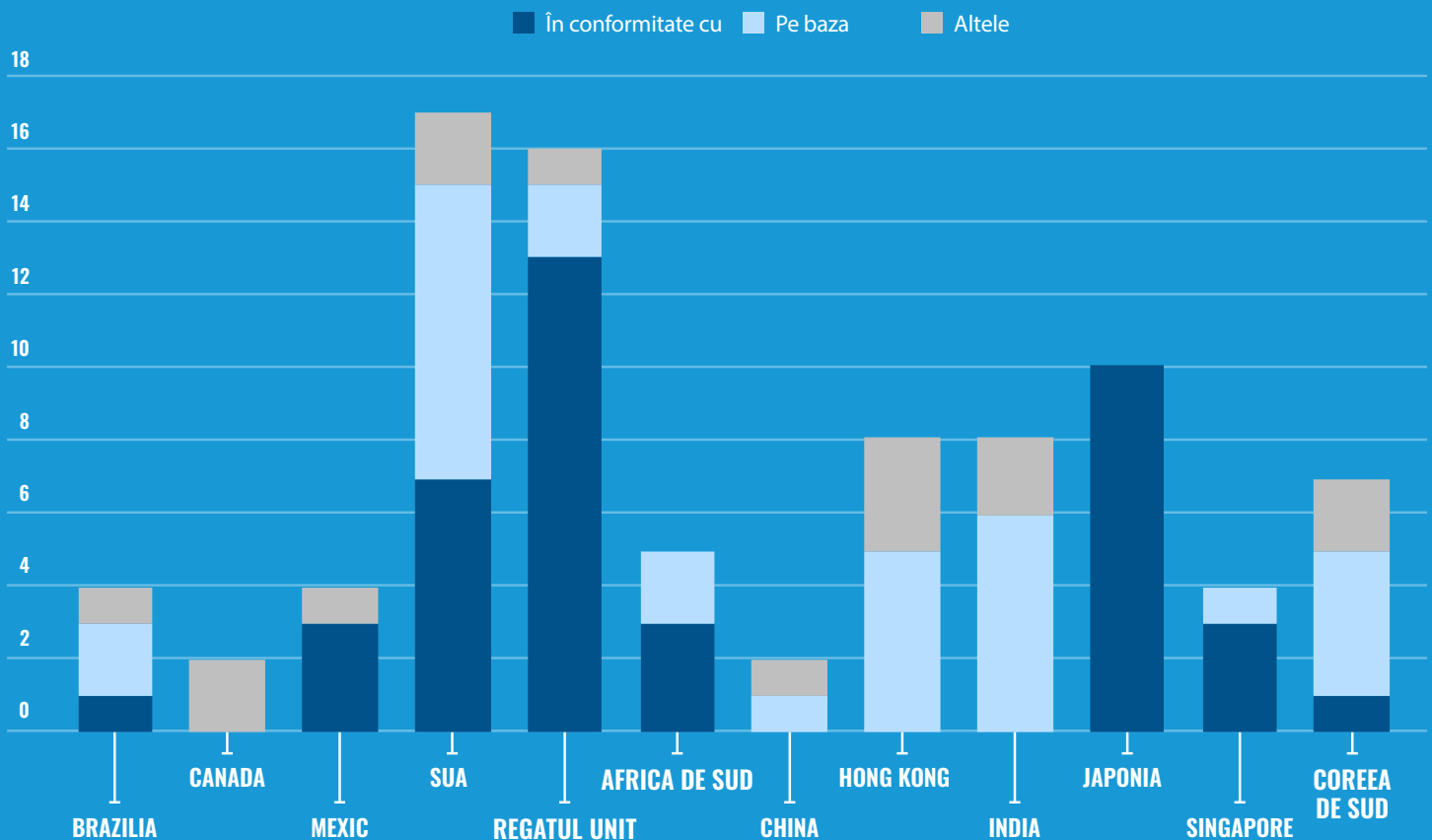
Acest procent demonstrează modul în care alți furnizori de servicii se referă la utilizarea ISAE 3000. Acesta se calculează pe baza numărului de rapoarte de asigurare utilizând termeni specifici versus numărul total de rapoarte de asigurare care se referă la ISAE 3000 și sunt semnate de alți furnizori de servicii. Acest lucru s-a întâmplat în douăsprezece (12) jurisdicții. „Altele” include referirile la ISAE 3000 în diferite moduri, inclusiv „încorporate”, „aplicat”, „utilizat pentru a efectua”, „proporțional cu”, „conține” și „folosesc aceleași principii de verificare”. Mai multe referințe la ISAE 3000 fără niciun context suplimentar.



din **87**

de rapoarte de asigurare ale altor furnizori de servicii care utilizează ISAE 3000

- În conformitate cu
- Pe baza
- Altele



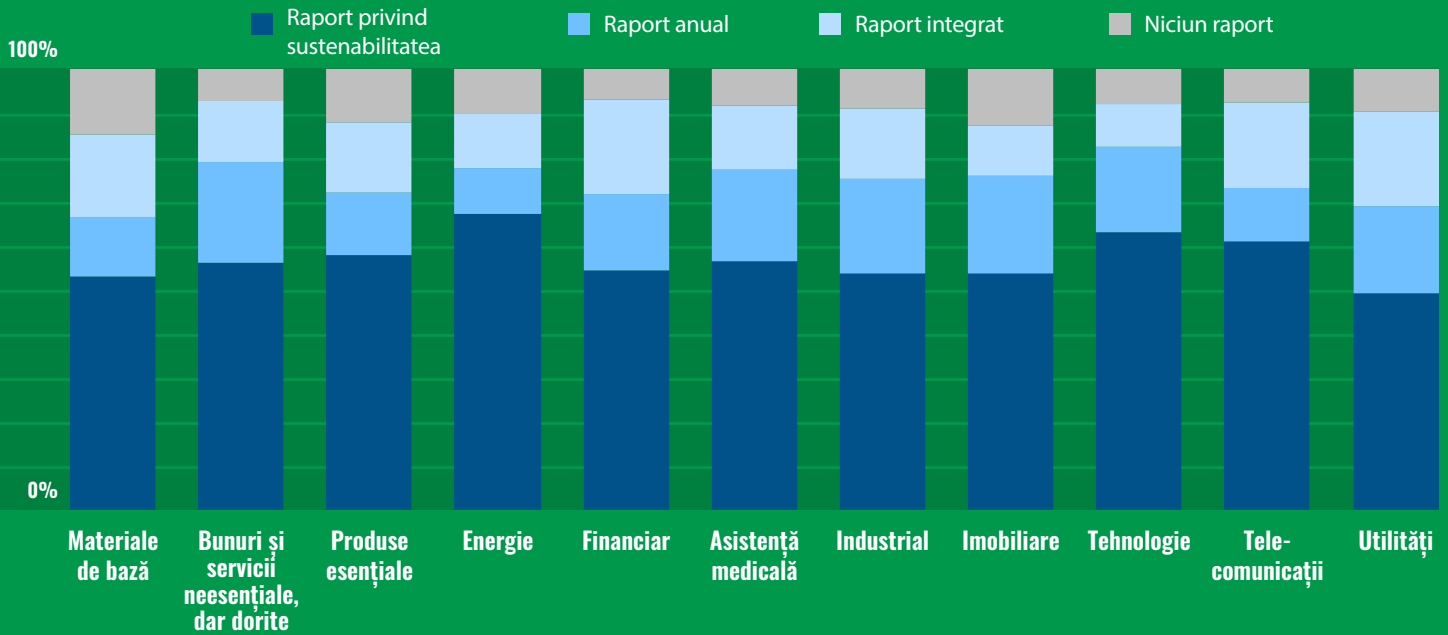


ANALIZĂ SECTORIALĂ

ANALIZĂ SECTORIALĂ

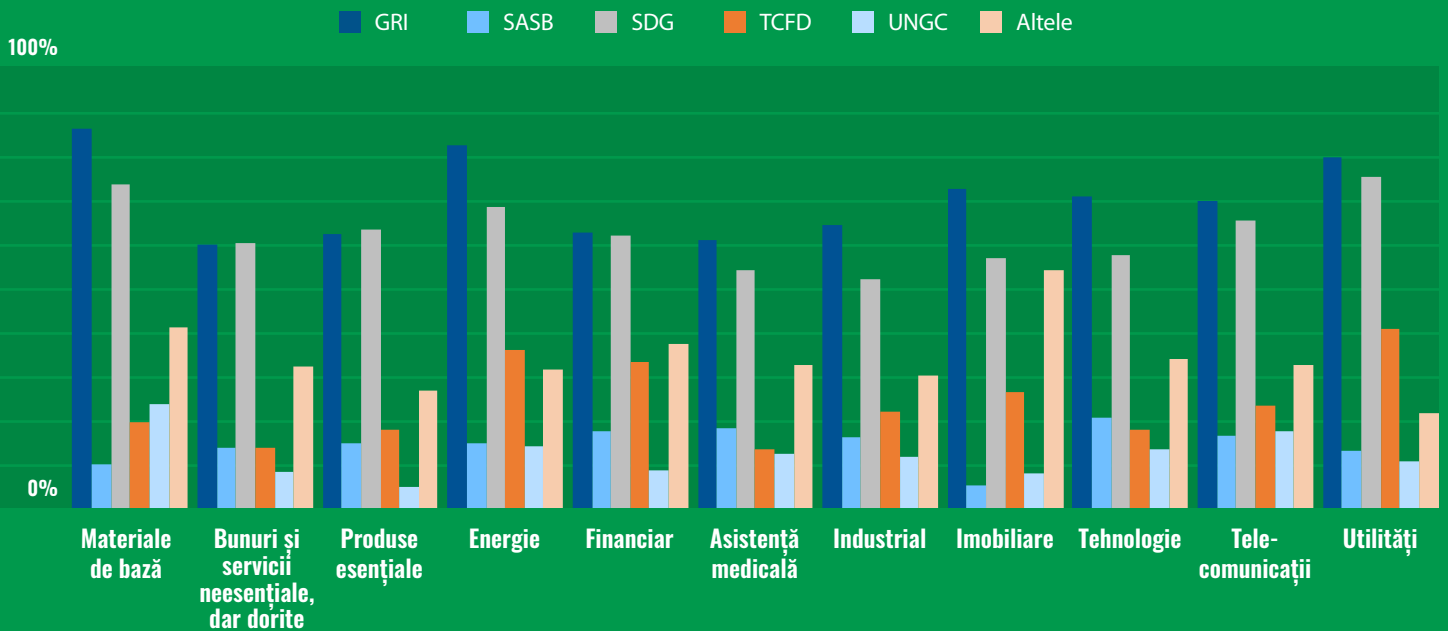
METODA DE RAPORTARE ESG ÎN FUNCȚIE DE SECTORUL DE ACTIVITATE

Metoda de prezentare a informațiilor ESG se bazează pe tipul de raport versus numărul total de companii din analiză (1.400).



CADRU GENERAL/STANDARDE ESG ÎN FUNCȚIE DE SECTORUL DE ACTIVITATE

Procentul din cadrul general/standardul de raportare ESG se calculează ca numărul de rapoarte care prezintă utilizarea unui cadru general/standard specific versus numărul total de rapoarte care includ informații ESG (1.269). Procentul total de cadre generale/standarde va fi mai mare de 100% deoarece o companie ar putea utiliza mai mult de un cadru general/standard în scopuri de raportare.



ANALIZĂ SECTORIALĂ

PROCENTUL DE ASIGURARE ÎN FUNCȚIE DE SECTORUL DE ACTIVITATE

Procentul de asigurare se bazează pe numărul de companii care au primit rapoarte de asigurare versus numărul total de rapoarte unice (704). Acesta nu include companiile care nu emit rapoarte ESG.



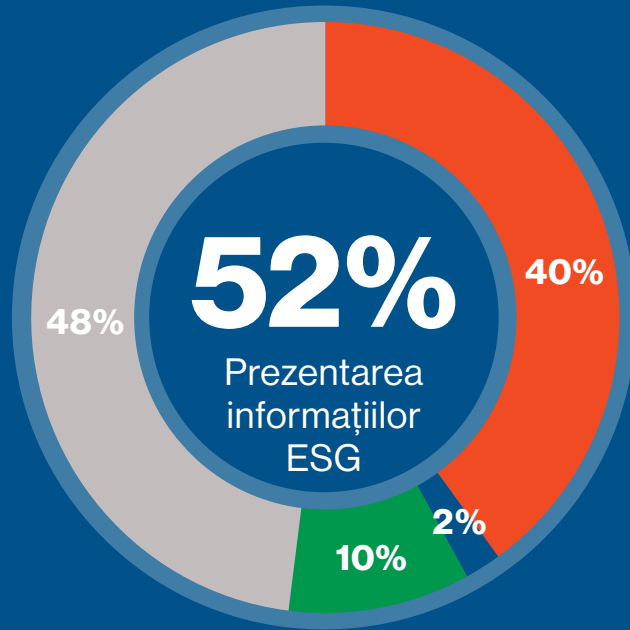


PROFILURI DE JURISDICȚIE

ARGENTINA


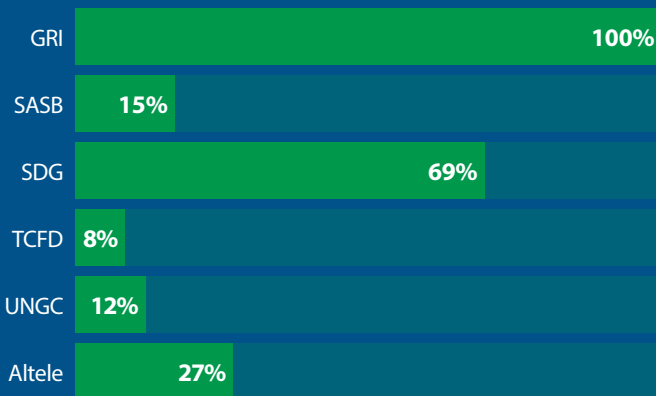
METODA DE PREZENTARE A INFORMAȚIILOR ESG

Regiunea: AMERICA

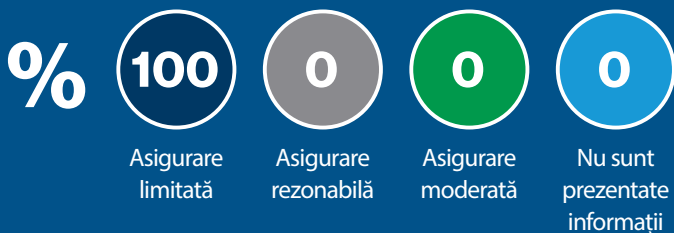


- Raport privind sustenabilitatea
- Raport anual
- Raport integrat
- Niciun raport

52% (26) din cele 50 de companii au revizuit prezentările de informații ESG furnizate utilizând următorul cadru general/standard de raportare ESG:



Din cele 26 de companii care au furnizat prezentări de informații ESG, 31% (8) au primit asigurare după cum urmează:

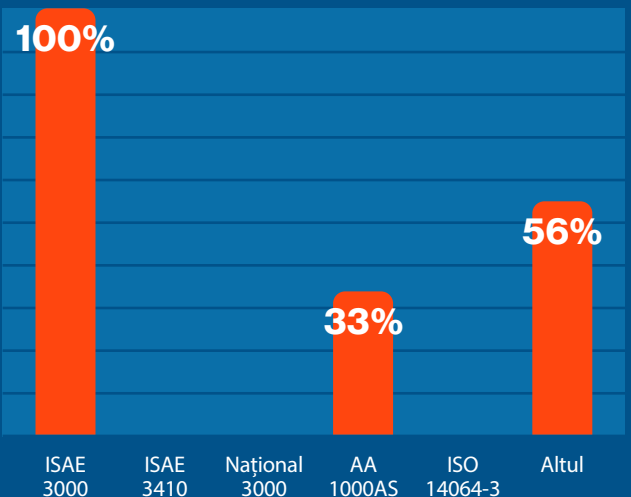


Asigurarea a fost furnizată prin 9 rapoarte de asigurare individuale, asigurate după cum urmează:

FURNIZORUL ASIGURĂRII – TIPUL DE FIRMĂ



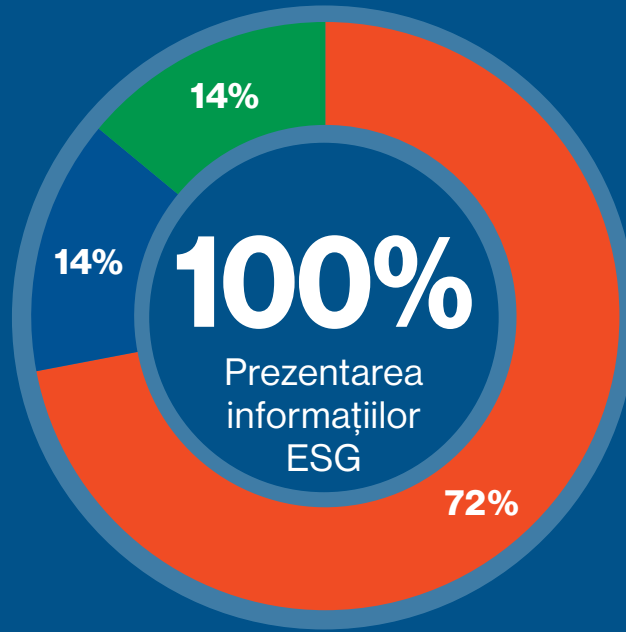
STANDARDUL DE ASIGURARE



AUSTRALIA

METODA DE PREZENTARE A INFORMAȚIILOR ESG

Regiunea: ASIA-PACIFIC



- Raport privind sustenabilitatea
- Raport anual
- Raport integrat
- Niciun raport

100% (50) din cele 50 de companii au revizuit prezentările de informații ESG furnizate utilizând următorul cadru general/standard de raportare ESG:



Din cele 50 de companii care au furnizat prezentări de informații ESG, 56% (28) au primit asigurare după cum urmează:

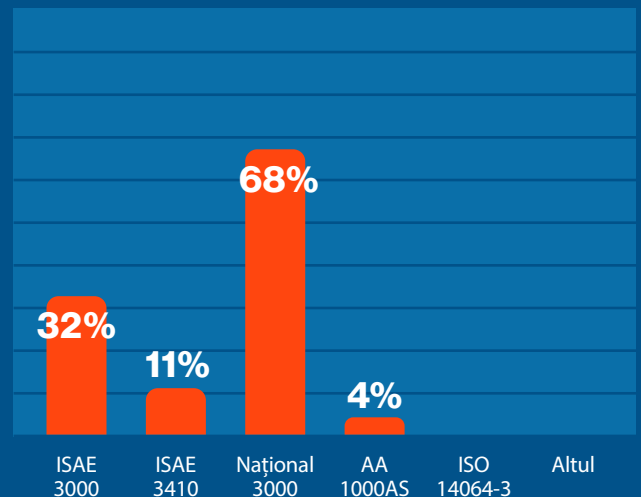


Asigurarea a fost furnizată prin 28 de rapoarte de asigurare individuale, asigurate după cum urmează:

FURNIZORUL ASIGURĂRII – TIPUL DE FIRMĂ



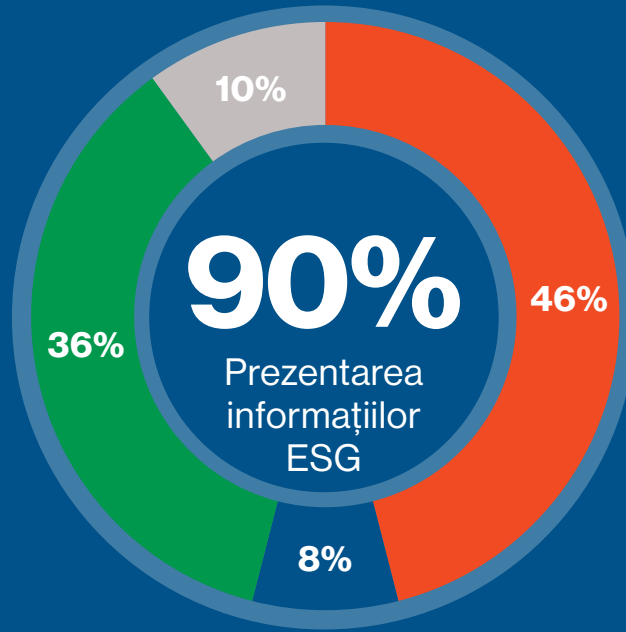
STANDARDUL DE ASIGURARE



BRAZILIA

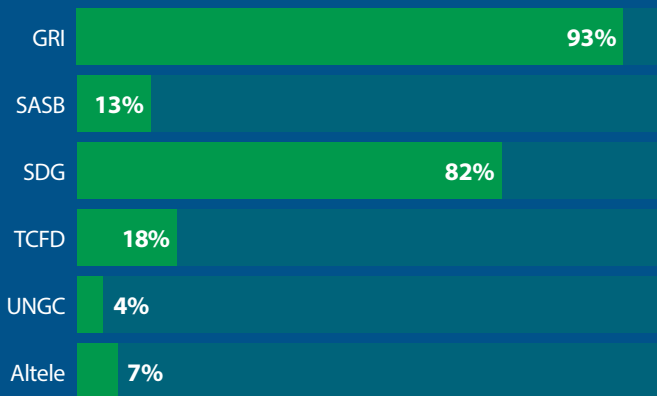
METODA DE PREZENTARE A INFORMAȚIILOR ESG

Regiunea: AMERICA



- Raport privind sustenabilitatea
- Raport anual
- Raport integrat
- Niciun raport

90% (45) din cele 50 de companii au revizuit prezentările de informații ESG furnizate utilizând următorul cadru general/standard de raportare ESG:



Din cele 45 de companii care au furnizat prezentări de informații ESG, 53% (24) au primit asigurare după cum urmează:

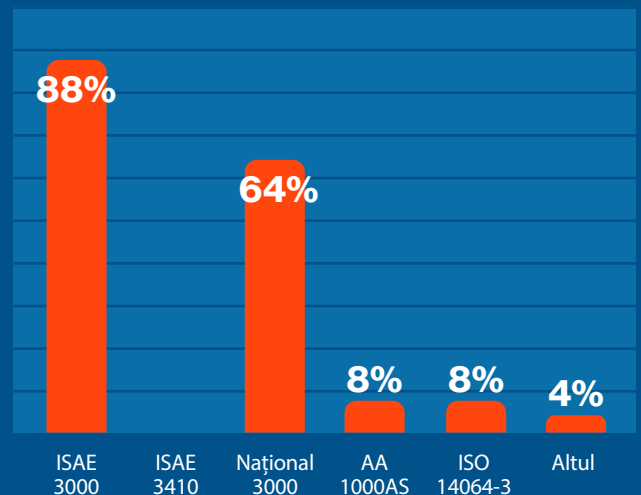


Asigurarea a fost furnizată prin 25 de rapoarte de asigurare individuale, asigurate după cum urmează:

FURNIZORUL ASIGURĂRII – TIPUL DE FIRMĂ



STANDARDUL DE ASIGURARE



CANADA

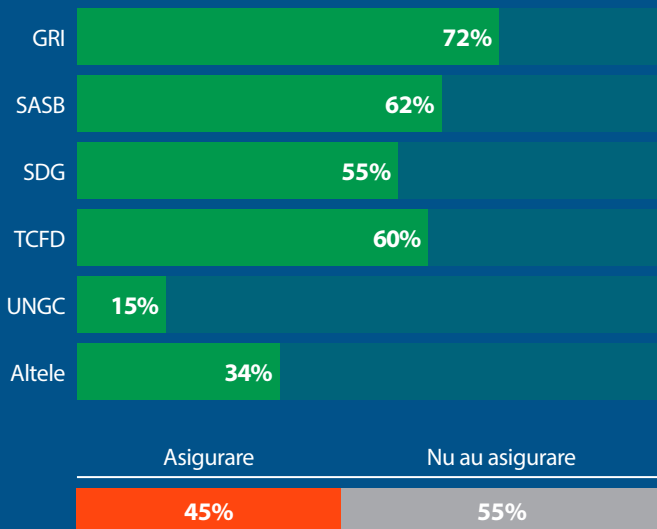
METODA DE PREZENTARE A INFORMAȚIILOR ESG

Regiunea: AMERICA



- Raport privind sustenabilitatea
- Raport anual
- Raport integrat
- Niciun raport

94% (47) din cele 50 de companii au revizuit prezentările de informații ESG furnizate utilizând următorul cadru general/standard de raportare ESG:



Din cele 47 de companii care au furnizat prezentări de informații ESG, 45% (21) au primit asigurare după cum urmează:

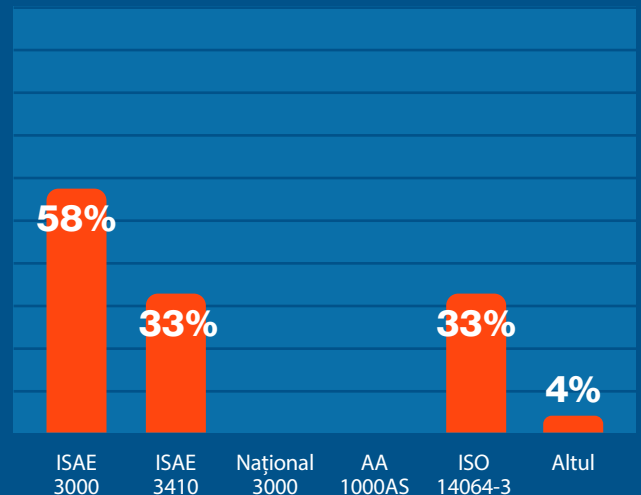


Asigurarea a fost furnizată prin 24 de rapoarte de asigurare individuale, asigurate după cum urmează:

FURNIZORUL ASIGURĂRII - TIPUL DE FIRMĂ



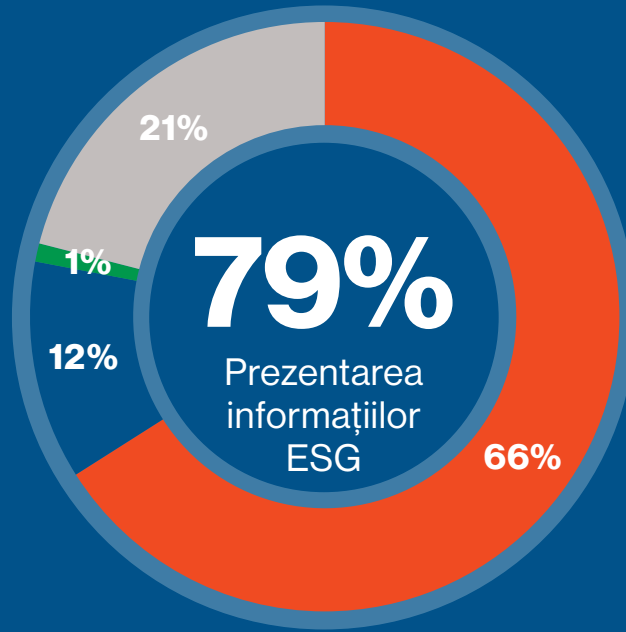
STANDARDUL DE ASIGURARE



CHINA (Continentală)


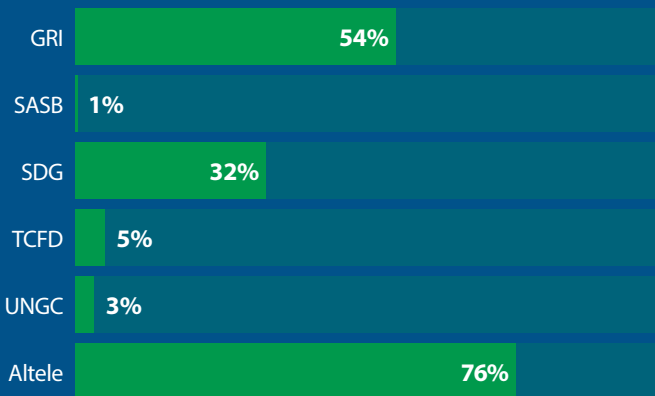
METODA DE PREZENTARE A INFORMAȚIILOR ESG

Regiunea: ASIA-PACIFIC



- Raport privind sustenabilitatea
- Raport anual
- Raport integrat
- Niciun raport

79% (79) din cele 100 de companii au revizuit prezentările de informații ESG furnizate utilizând următorul cadru general/standard de raportare ESG:



Din cele 79 de companii care au furnizat prezentări de informații ESG, 28% (22) au primit asigurare după cum urmează:

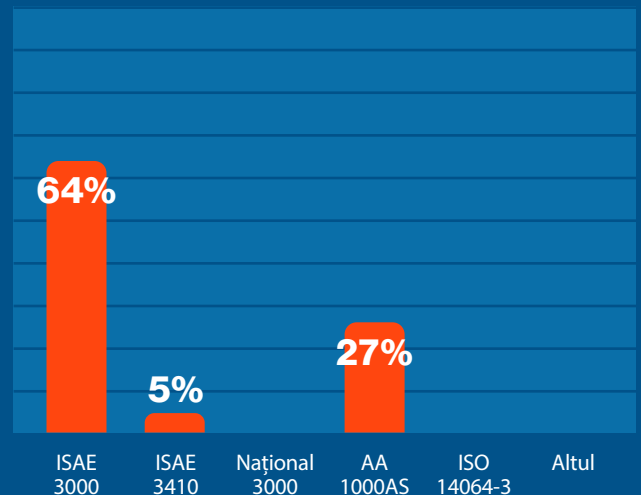


Asigurarea a fost furnizată prin 22 de rapoarte de asigurare individuale, asigurate după cum urmează:

FURNIZORUL ASIGURĂRII – TIPUL DE FIRMĂ




STANDARDUL DE ASIGURARE



FRANȚA

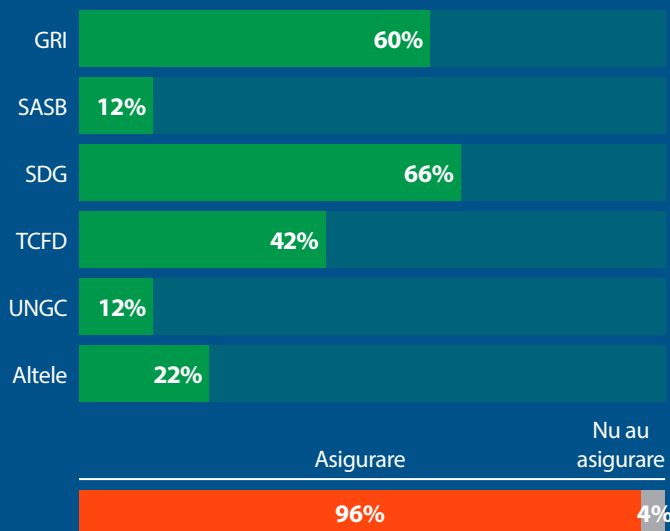
METODA DE PREZENTARE A INFORMAȚIILOR ESG

Regiunea: UNIUNEA EUROPEANĂ



- Raport privind sustenabilitatea
- Raport anual
- Raport integrat
- Niciun raport

100% (50) din cele 50 de companii au revizuit prezentările de informații ESG furnizate utilizând următorul cadru general/standard de raportare ESG:



Din cele 50 de companii care au furnizat prezentări de informații ESG, 96% (48) au primit asigurare după cum urmează:

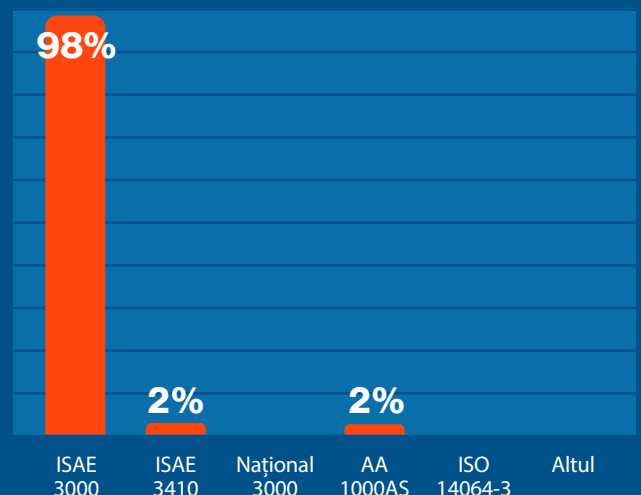


Asigurarea a fost furnizată prin 52 de rapoarte de asigurare individuale, asigurate după cum urmează:

FURNIZORUL ASIGURĂRII - TIPUL DE FIRMĂ



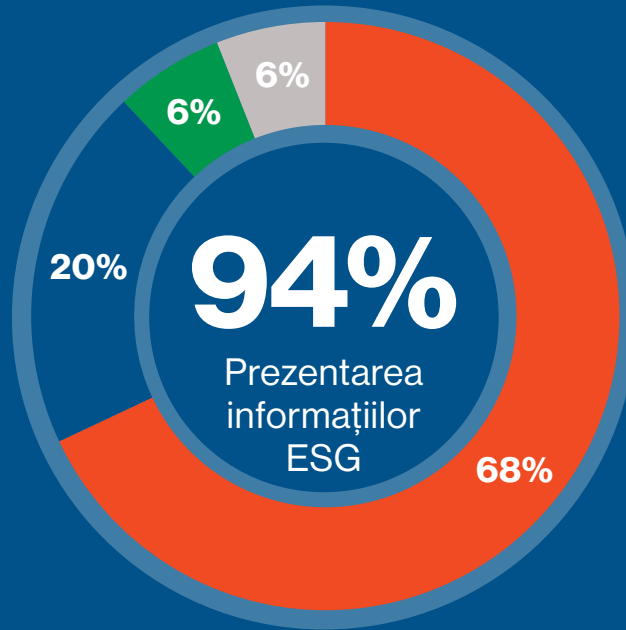
STANDARDUL DE ASIGURARE



GERMANIA

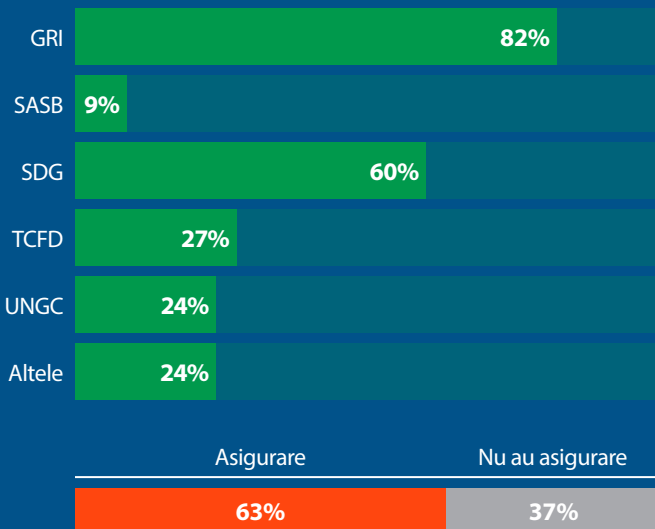
METODA DE PREZENTARE A INFORMAȚIILOR ESG

Regiunea: UNIUNEA EUROPEANĂ



- Raport privind sustenabilitatea
- Raport anual
- Raport integrat
- Niciun raport

94% (94) din cele 100 de companii au revizuit prezentările de informații ESG furnizate utilizând următorul cadru general/standard de raportare ESG:



Din cele 94 de companii care au furnizat prezentări de informații ESG, 63% (59) au primit asigurare după cum urmează:

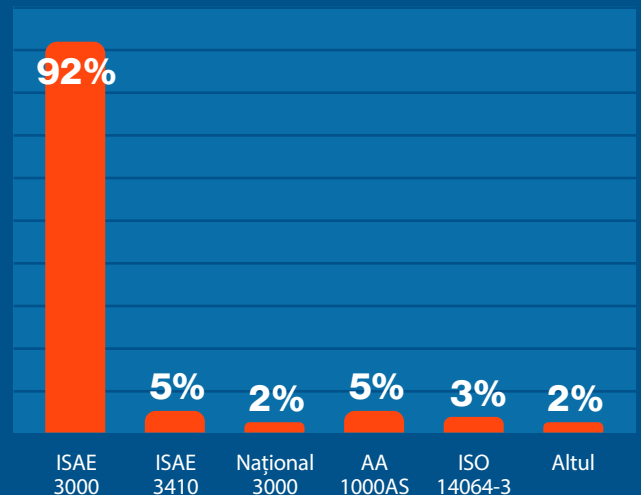


Asigurarea a fost furnizată prin 64 de rapoarte de asigurare individuale, asigurate după cum urmează:

FURNIZORUL ASIGURĂRII – TIPUL DE FIRMĂ



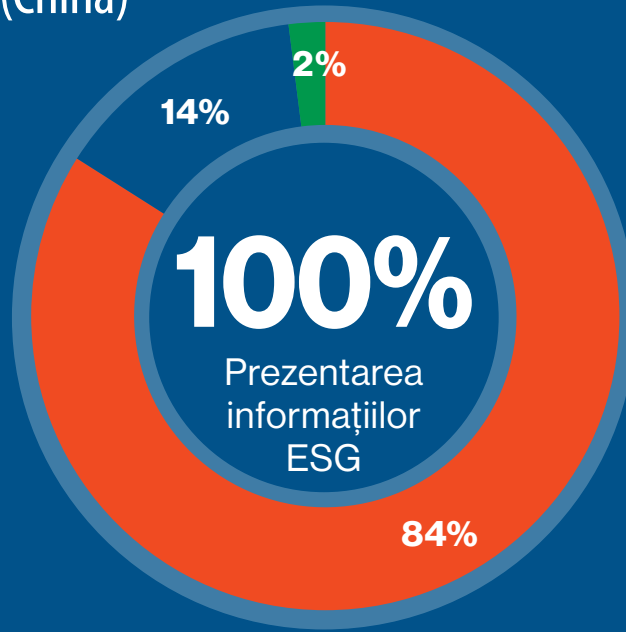

STANDARDUL DE ASIGURARE



HONG KONG S.A.R. (China)

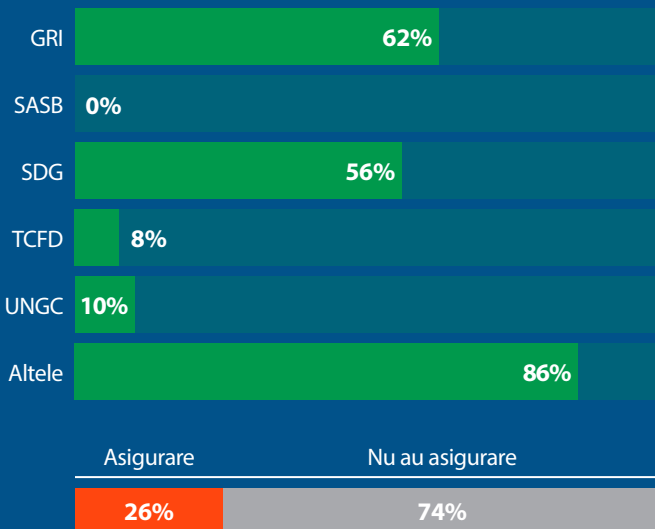
METODA DE PREZENTARE A INFORMAȚIILOR ESG

Regiunea: ASIA-PACIFIC



- Raport privind sustenabilitatea
- Raport anual
- Raport integrat
- Niciun raport

100% (50) din cele 50 de companii au revizuit prezentările de informații ESG furnizate utilizând următorul cadru general/standard de raportare ESG:



Din cele 50 de companii care au furnizat prezentări de informații ESG, 26% (13) au primit asigurare după cum urmează:

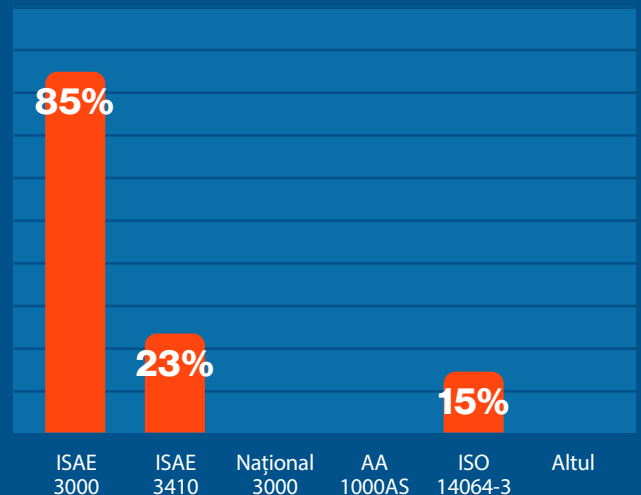


Asigurarea a fost furnizată prin 13 rapoarte de asigurare individuale, asigurate după cum urmează

FURNIZORUL ASIGURĂRII – TIPUL DE FIRMĂ



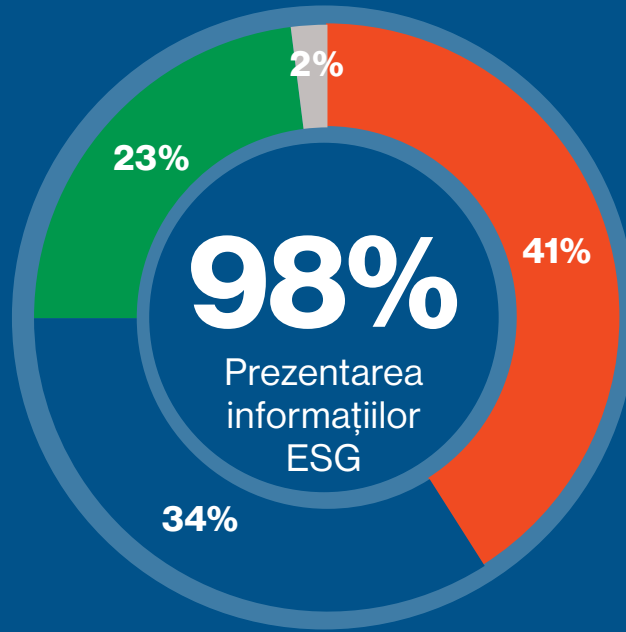
STANDARDUL DE ASIGURARE



INDIA

METODA DE PREZENTARE A INFORMAȚIILOR ESG

Regiunea: ASIA-PACIFIC



- Raport privind sustenabilitatea
- Raport anual
- Raport integrat
- Niciun raport

98% (98) din cele 100 de companii au revizuit prezentările de informații ESG furnizate utilizând următorul cadru general/standard de raportare ESG:



Din cele 98 de companii care au furnizat prezentări de informații ESG, 38% (37) au primit asigurare după cum urmează:

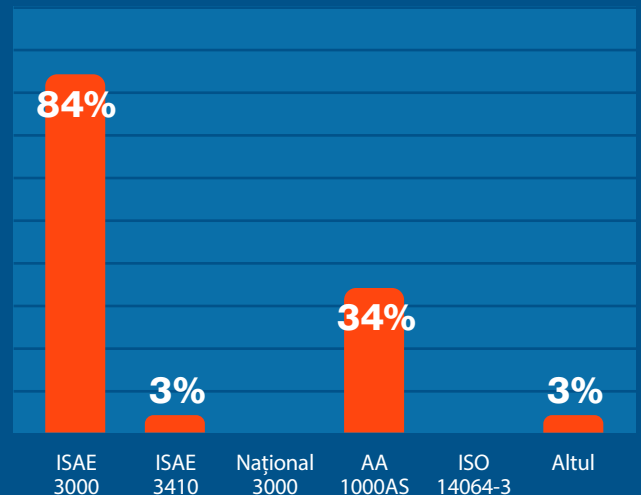


Asigurarea a fost furnizată prin 38 de rapoarte de asigurare individuale, asigurate după cum urmează:

FURNIZORUL ASIGURĂRII - TIPUL DE FIRMĂ



STANDARDUL DE ASIGURARE



INDONEZIA

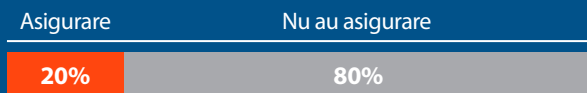
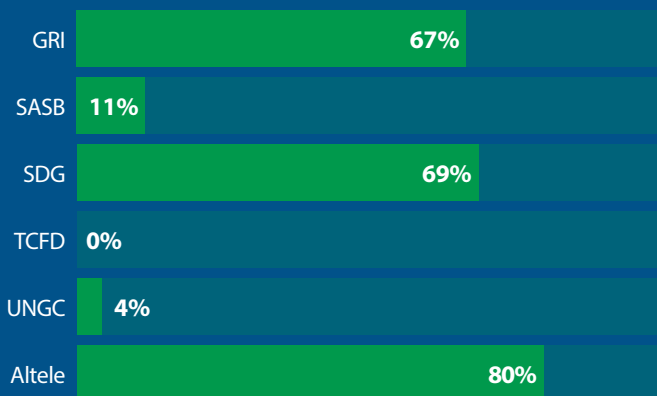
METODA DE PREZENTARE A INFORMAȚIILOR ESG

Regiunea: ASIA-PACIFIC



- Raport privind sustenabilitatea
- Raport anual
- Raport integrat
- Niciun raport

90% (45) din cele 50 de companii au revizuit prezentările de informații ESG furnizate utilizând următorul cadru general/standard de raportare ESG:



Din cele 45 de companii care au furnizat prezentări de informații ESG, 20% (9) au primit asigurare după cum urmează:

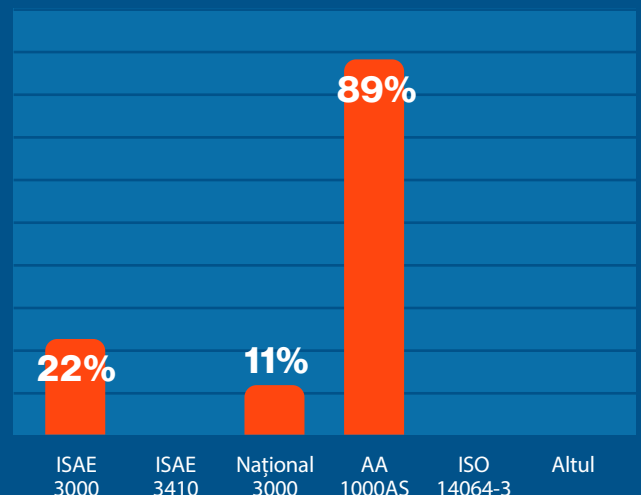


Asigurarea a fost furnizată prin 9 rapoarte de asigurare individuale, asigurate după cum urmează:

FURNIZORUL ASIGURĂRII - TIPUL DE FIRMĂ



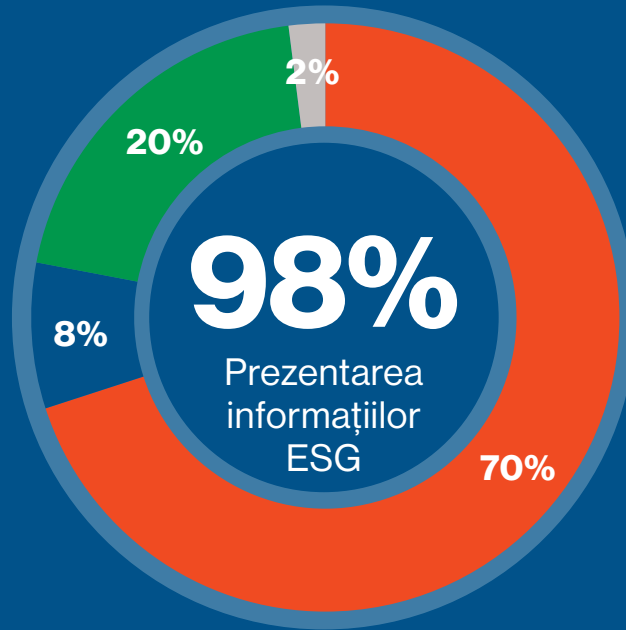
STANDARDUL DE ASIGURARE



ITALIA

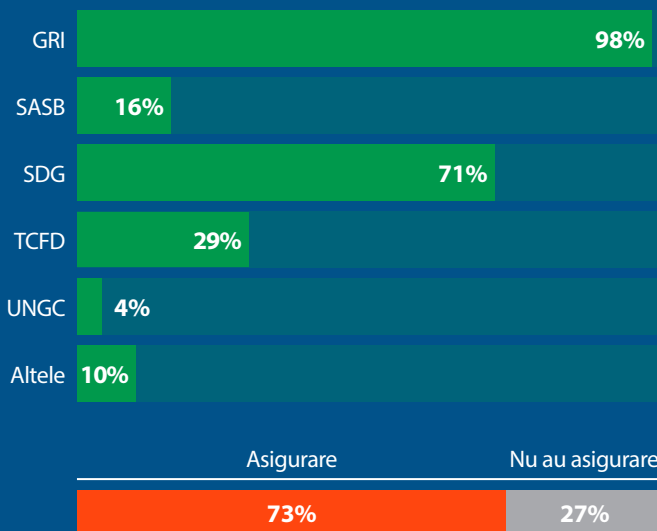
METODA DE PREZENTARE A INFORMAȚIILOR ESG

Regiunea: UNIUNEA EUROPEANĂ



- Raport privind sustenabilitatea
- Raport anual
- Raport integrat
- Niciun raport

98% (49) din cele 50 de companii au revizuit prezentările de informații ESG furnizate utilizând următorul cadru general/standard de raportare ESG:



Din cele 49 de companii care au furnizat prezentări de informații ESG, 73% (36) au primit asigurare după cum urmează:

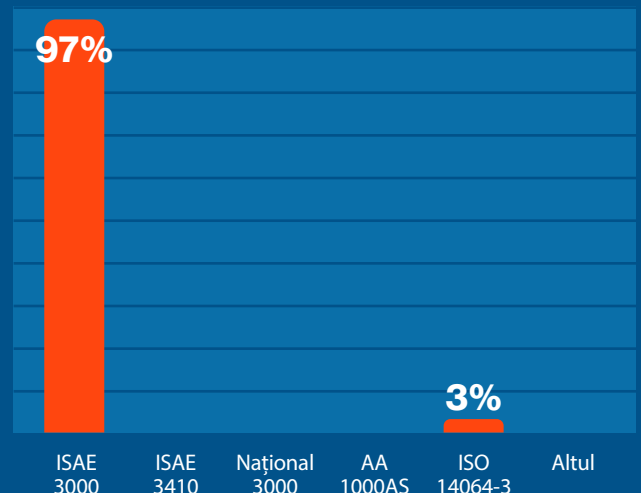


Asigurarea a fost furnizată prin 37 de rapoarte de asigurare individuale, asigurate după cum urmează:

FURNIZORUL ASIGURĂRII – TIPUL DE FIRMĂ



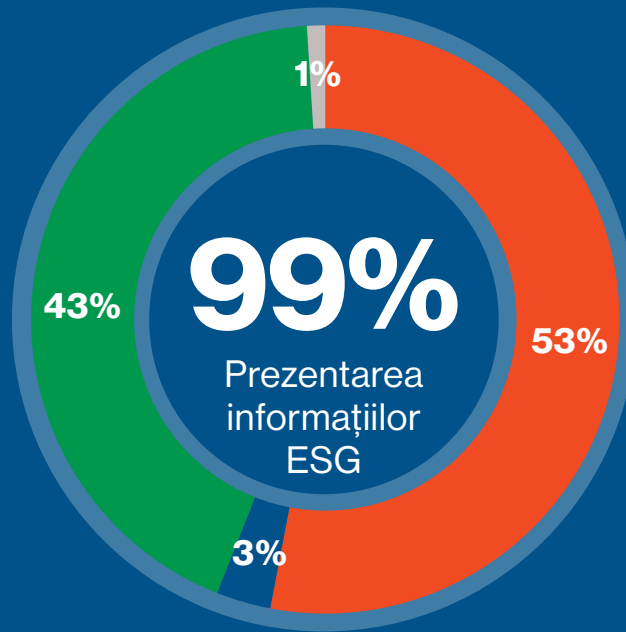

STANDARDUL DE ASIGURARE



JAPONIA

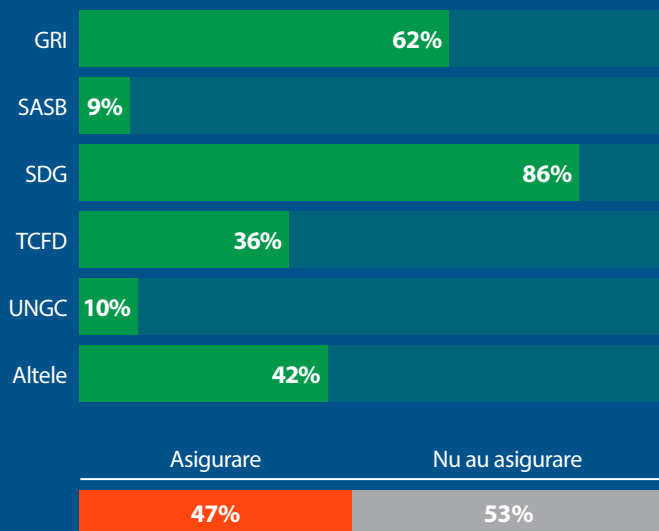
METODA DE PREZENTARE A INFORMAȚIILOR ESG

Regiunea: ASIA-PACIFIC



- Raport privind sustenabilitatea
- Raport anual
- Raport integrat
- Niciun raport

99% (99) din cele 100 de companii au revizuit prezentările de informații ESG furnizate utilizând următorul cadru general/standard de raportare ESG:



Din cele 99 de companii care au furnizat prezentări de informații ESG, 47% (47) au primit asigurare după cum urmează:

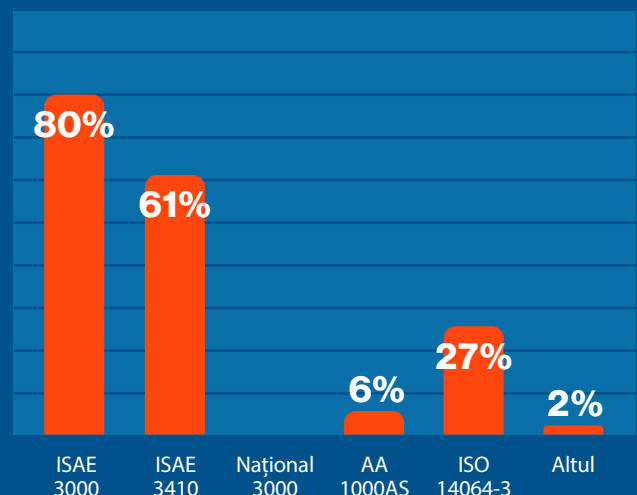


Asigurarea a fost furnizată prin 51 de rapoarte de asigurare individuale, asigurate după cum urmează:

FURNIZORUL ASIGURĂRII - TIPUL DE FIRMĂ



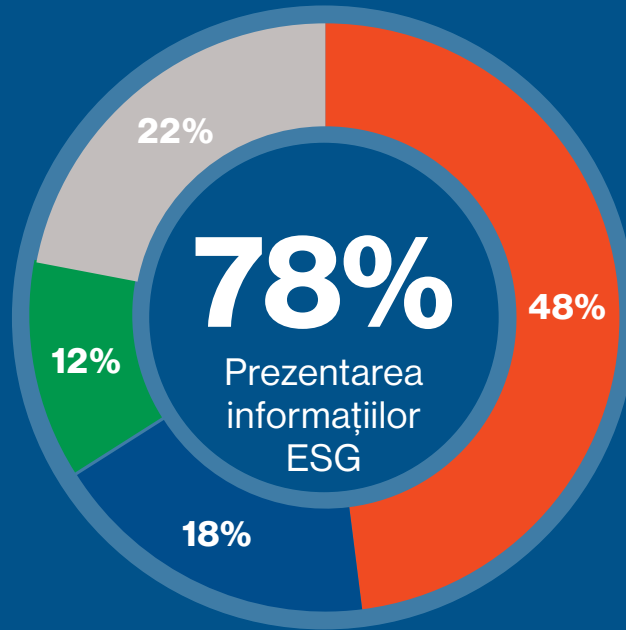
STANDARDUL DE ASIGURARE



MEXIC

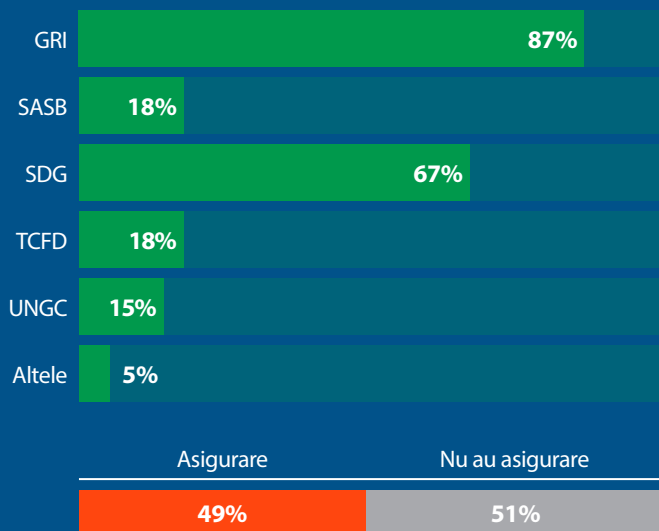
METODA DE PREZENTARE A INFORMAȚIILOR ESG

Regiunea: AMERICA



- Raport privind sustenabilitatea
- Raport anual
- Raport integrat
- Niciun raport

78% (39) din cele 50 de companii au revizuit prezentările de informații ESG furnizate utilizând următorul cadru general/standard de raportare ESG:



Din cele 39 de companii care au furnizat prezentări de informații ESG, 49% (19) au primit asigurare după cum urmează:

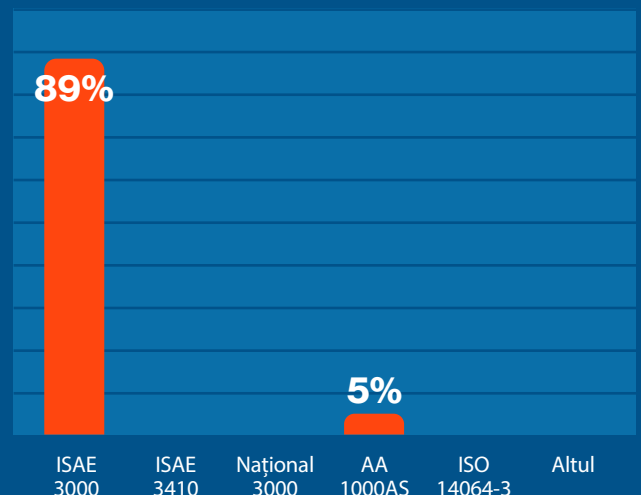


Asigurarea a fost furnizată prin 19 rapoarte de asigurare individuale, asigurate după cum urmează:

FURNIZORUL ASIGURĂRII – TIPUL DE FIRMĂ



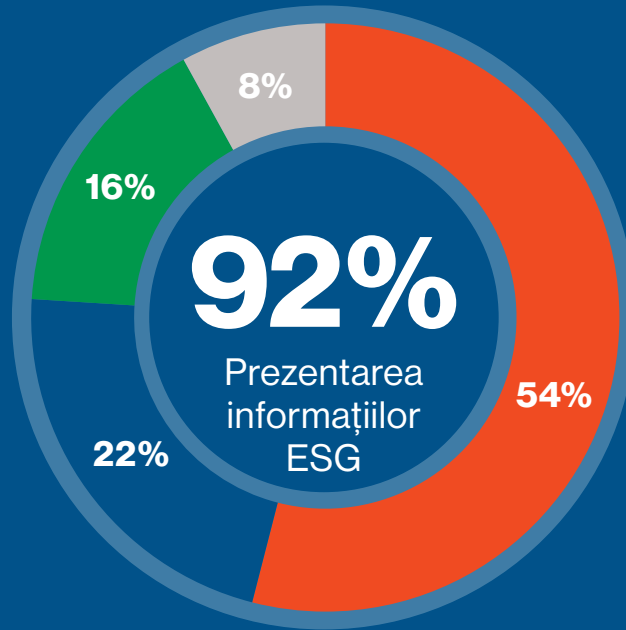
STANDARDUL DE ASIGURARE



RUSIA

METODA DE PREZENTARE A INFORMAȚIILOR ESG

Regiunea: ALT STAT EMEA



- Raport privind sustenabilitatea
- Raport anual
- Raport integrat
- Niciun raport

92% (46) din cele 50 de companii au revizuit prezentările de informații ESG furnizate utilizând următorul cadru general/standard de raportare ESG:



Din cele 46 de companii care au furnizat prezentări de informații ESG, 33% (15) au primit asigurare după cum urmează:

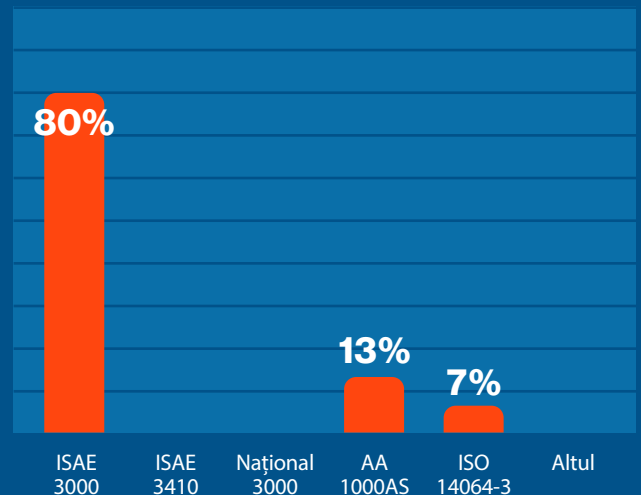


Asigurarea a fost furnizată prin 15 rapoarte de asigurare individuale, asigurate după cum urmează:

FURNIZORUL ASIGURĂRII - TIPUL DE FIRMĂ



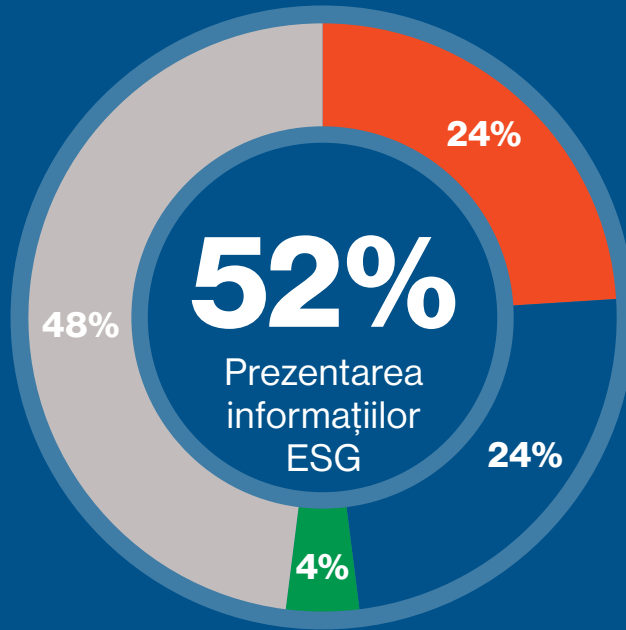
STANDARDUL DE ASIGURARE



ARABIA SAUDITĂ

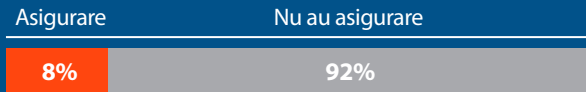
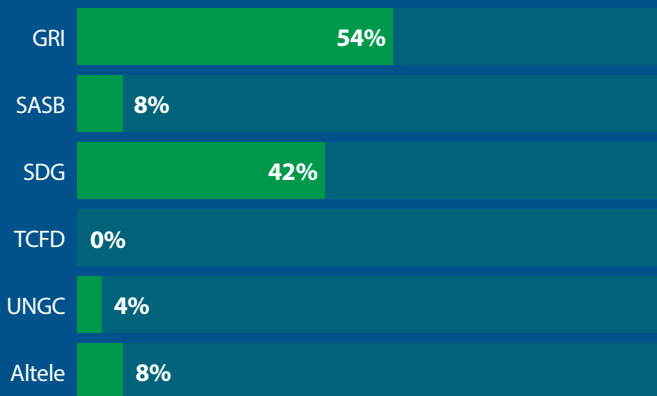
METODA DE PREZENTARE A INFORMAȚIILOR ESG

Regiunea: ALT STAT EMEA



- Raport privind sustenabilitatea
- Raport anual
- Raport integrat
- Niciun raport

52% (26) din cele 50 de companii au revizuit prezentările de informații ESG furnizate utilizând următorul cadru general/standard de raportare ESG:



Din cele 26 de companii care au furnizat prezentări de informații ESG, 8% (2) au primit asigurare după cum urmează:

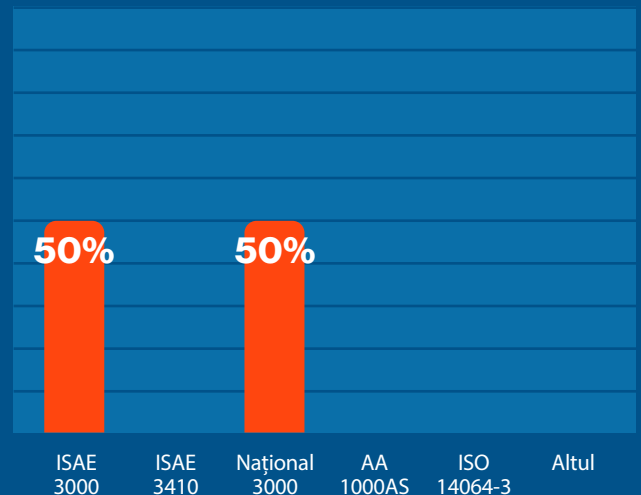


Asigurarea a fost furnizată prin 2 rapoarte de asigurare individuale, asigurate după cum urmează:

FURNIZORUL ASIGURĂRII - TIPUL DE FIRMĂ



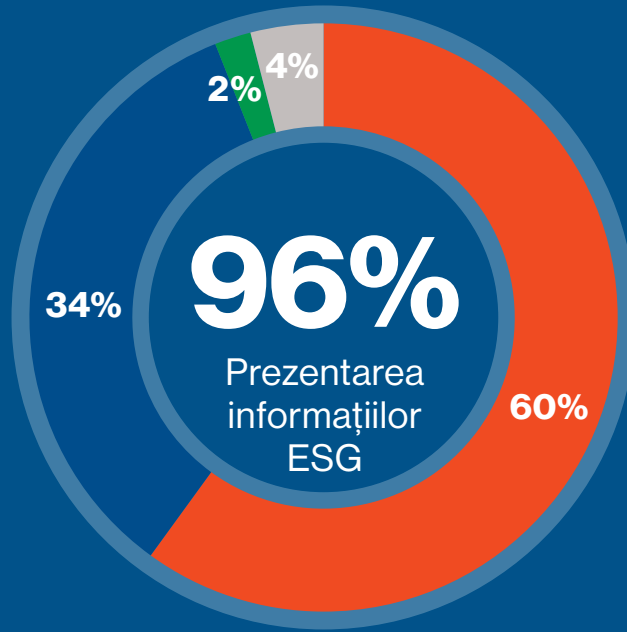
STANDARDUL DE ASIGURARE



SINGAPORE

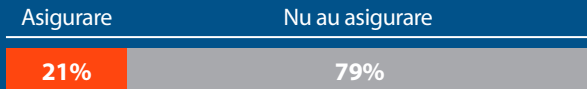
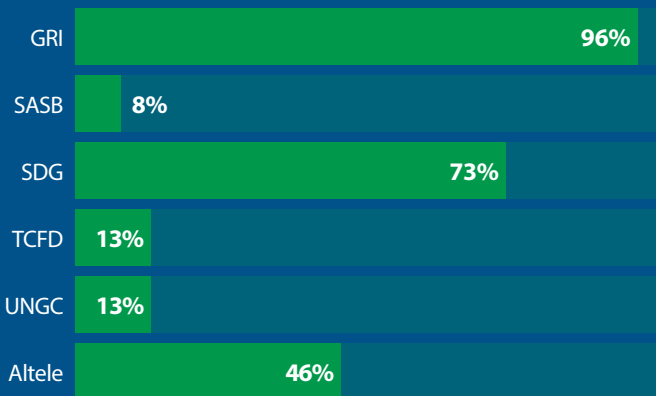
METODA DE PREZENTARE A INFORMAȚIILOR ESG

Regiunea: ASIA-PACIFIC



- Raport privind sustenabilitatea
- Raport anual
- Raport integrat
- Niciun raport

96% (48) din cele 50 de companii au revizuit prezentările de informații ESG furnizate utilizând următorul cadru general/standard de raportare ESG:



Din cele 48 de companii care au furnizat prezentări de informații ESG, 21% (10) au primit asigurare după cum urmează:

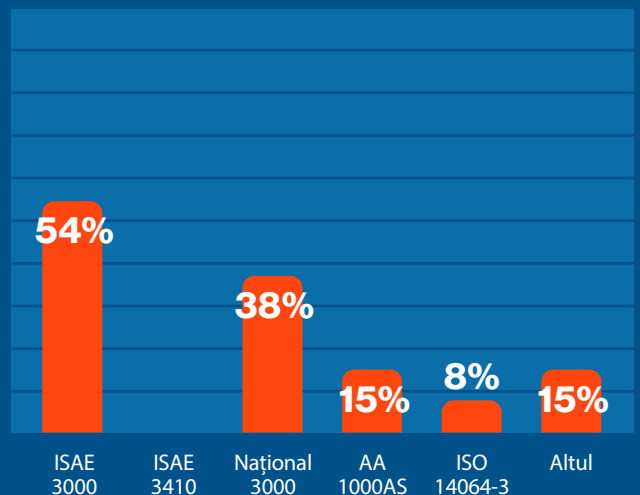


Asigurarea a fost furnizată prin 13 rapoarte de asigurare individuale, asigurate după cum urmează:

FURNIZORUL ASIGURĂRII – TIPUL DE FIRMĂ



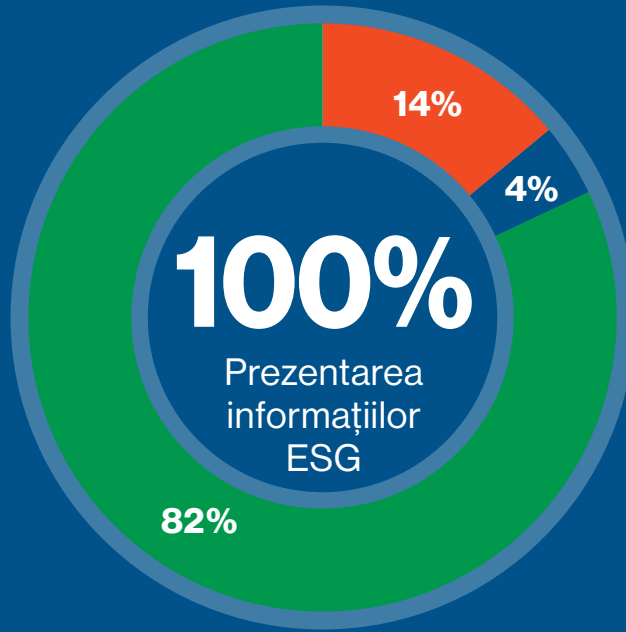
STANDARDUL DE ASIGURARE



AFRICA DE SUD

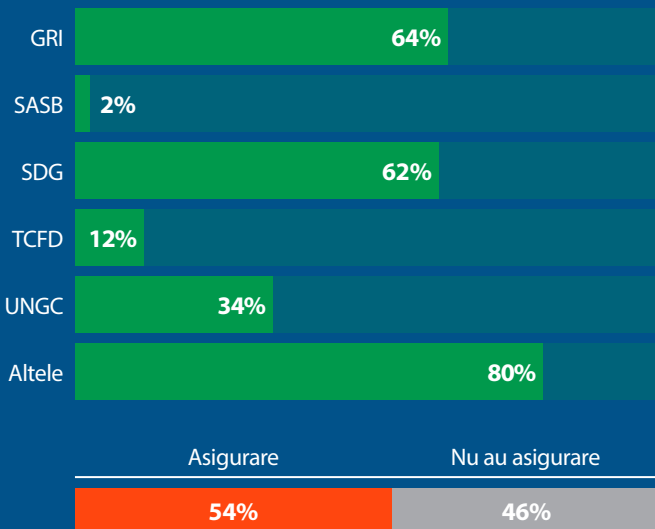
METODA DE PREZENTARE A INFORMAȚIILOR ESG

Regiunea: ALT STAT EMEA



- Raport privind sustenabilitatea
- Raport anual
- Raport integrat
- Niciun raport

100% (50) din cele 50 de companii au revizuit prezentările de informații ESG furnizate utilizând următorul cadru general/standard de raportare ESG:



Din cele 50 de companii care au furnizat prezentări de informații ESG, 54% (27) au primit asigurare după cum urmează:

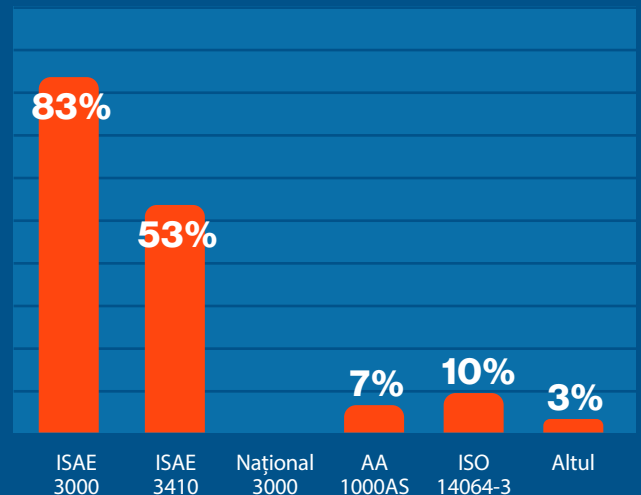


Asigurarea a fost furnizată prin 30 de rapoarte de asigurare individuale, asigurate după cum urmează:

FURNIZORUL ASIGURĂRII – TIPUL DE FIRMĂ



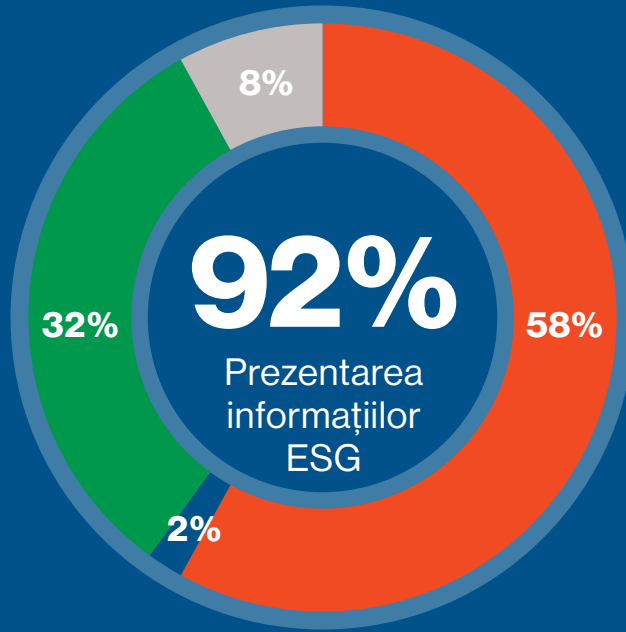
STANDARDUL DE ASIGURARE



COREEA DE SUD

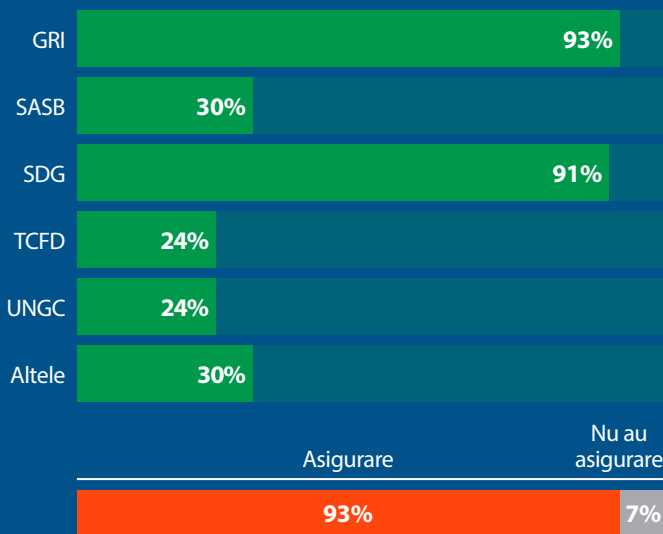
METODA DE PREZENTARE A INFORMAȚIILOR ESG

Regiunea: ASIA-PACIFIC



- Raport privind sustenabilitatea
- Raport anual
- Raport integrat
- Niciun raport

92% (46) din cele 50 de companii au revizuit prezentările de informații ESG furnizate utilizând următorul cadru general/standard de raportare ESG:



Din cele 46 de companii care au furnizat prezentări de informații ESG, 93% (43) au primit asigurare după cum urmează:



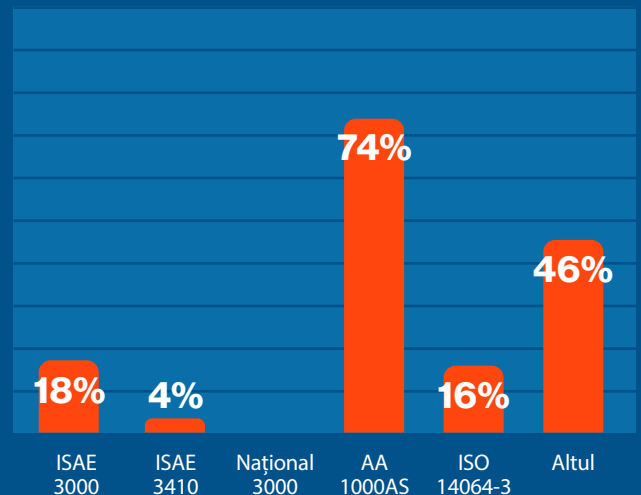
Toate cazurile de asigurare rezonabilă din Coreea de Sud sunt legate de rapoartele privind gazele cu efect de seră.

Asigurarea a fost furnizată prin 57 de rapoarte de asigurare individuale, asigurate după cum urmează:

FURNIZORUL ASIGURĂRII – TIPUL DE FIRMĂ



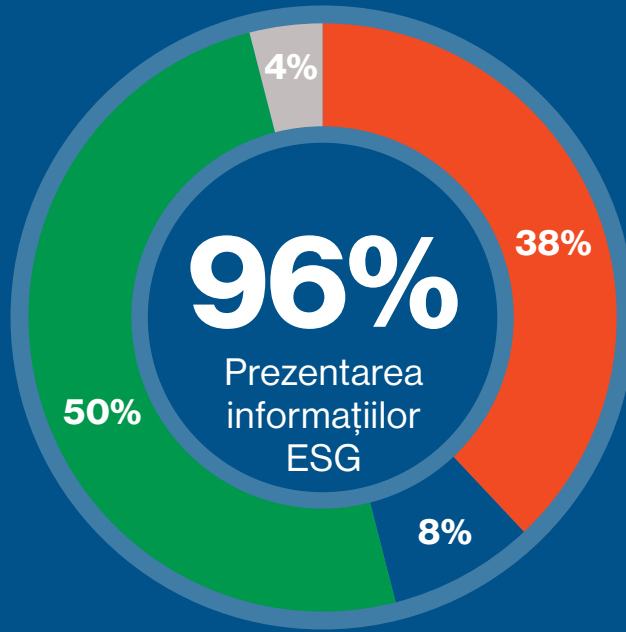
STANDARDUL DE ASIGURARE



SPANIA

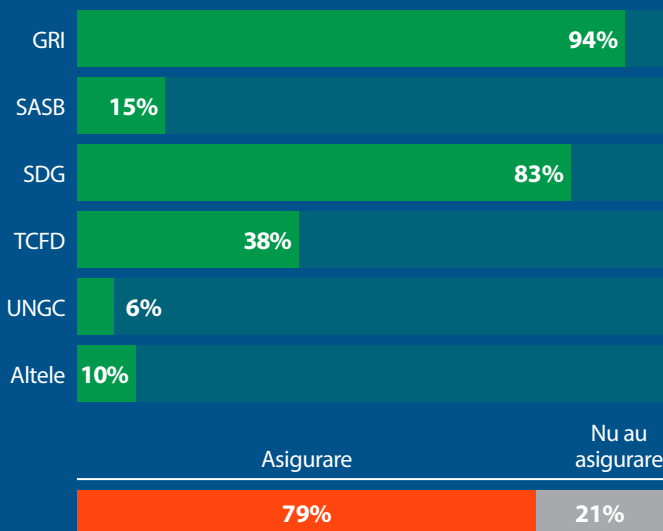
METODA DE PREZENTARE A INFORMAȚIILOR ESG

Regiunea: UNIUNEA EUROPEANĂ



- Raport privind sustenabilitatea
- Raport anual
- Raport integrat
- Niciun raport

96% (48) din cele 50 de companii au revizuit prezentările de informații ESG furnizate utilizând următorul cadru general/standard de raportare ESG:



Din cele 48 de companii care au furnizat prezentări de informații ESG, 85% (41) au primit asigurare după cum urmează:

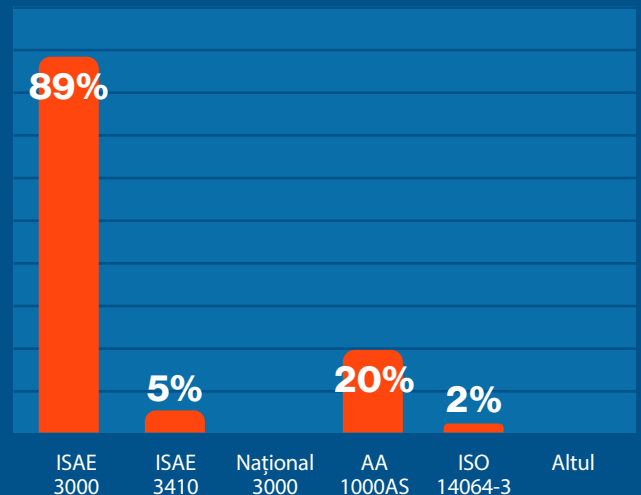


Asigurarea a fost furnizată prin 44 de rapoarte de asigurare individuale, asigurate după cum urmează:

FURNIZORUL ASIGURĂRII – TIPUL DE FIRMĂ



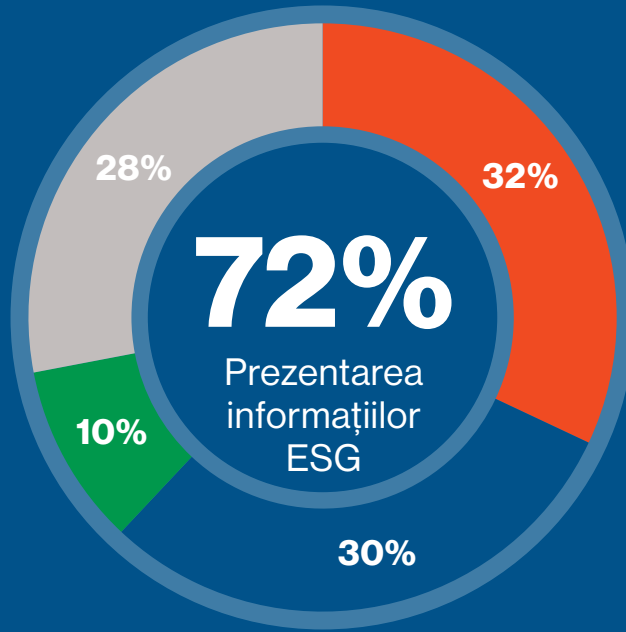
STANDARDUL DE ASIGURARE



TURCIA

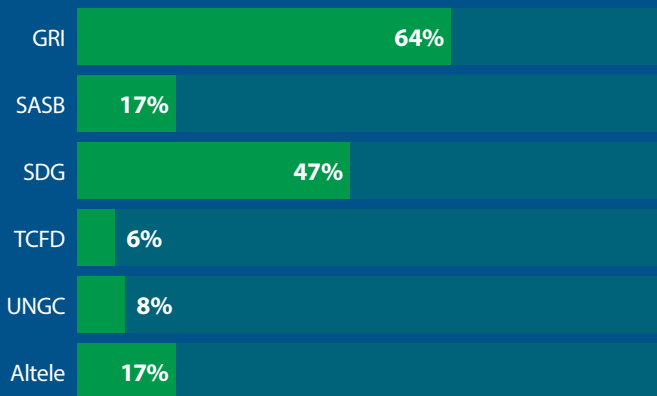
METODA DE PREZENTARE A INFORMAȚIILOR ESG

Regiunea: ALT STAT EMEA



- Raport privind sustenabilitatea
- Raport anual
- Raport integrat
- Niciun raport

72% (36) din cele 50 de companii au revizuit prezentările de informații ESG furnizate utilizând următorul cadru general/standard de raportare ESG:



Din cele 36 de companii care au furnizat prezentări de informații ESG, 33% (12) au primit asigurare după cum urmează:

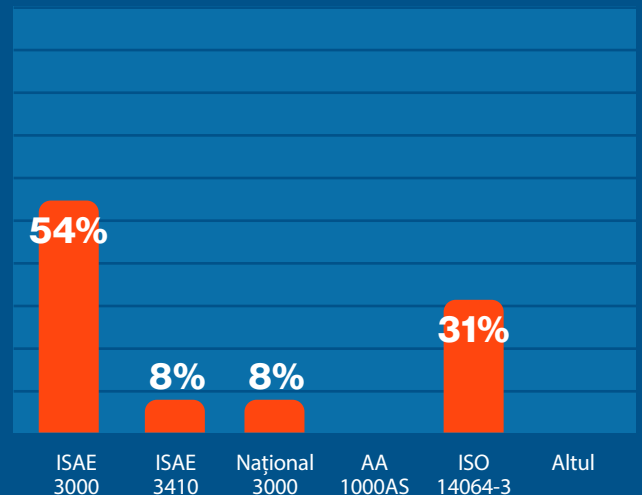


Asigurarea a fost furnizată prin 13 rapoarte de asigurare individuale, asigurate după cum urmează:

FURNIZORUL ASIGURĂRII – TIPUL DE FIRMĂ



STANDARDUL DE ASIGURARE



REGATUL UNIT

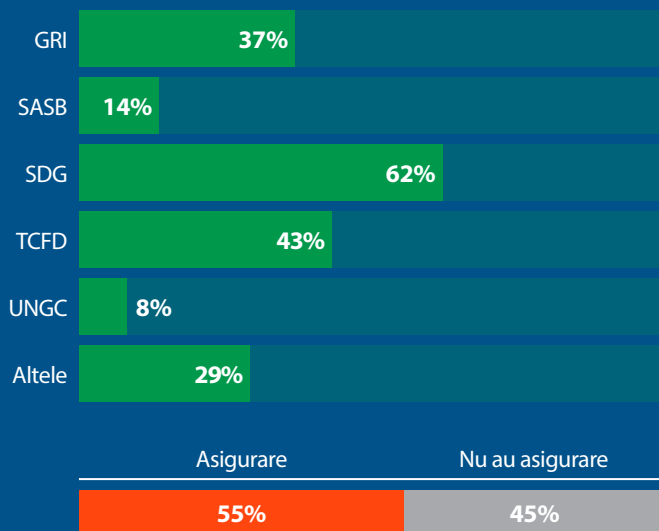
METODA DE PREZENTARE A INFORMAȚIILOR ESG

Regiunea: ALT STAT EMEA



- Raport privind sustenabilitatea
- Raport anual
- Raport integrat
- Niciun raport

99% (99) din cele 100 de companii au revizuit prezentările de informații ESG furnizate utilizând următorul cadru general/standard de raportare ESG:



Din cele 99 de companii care au furnizat prezentări de informații ESG, 55% (54) au primit asigurare după cum urmează:

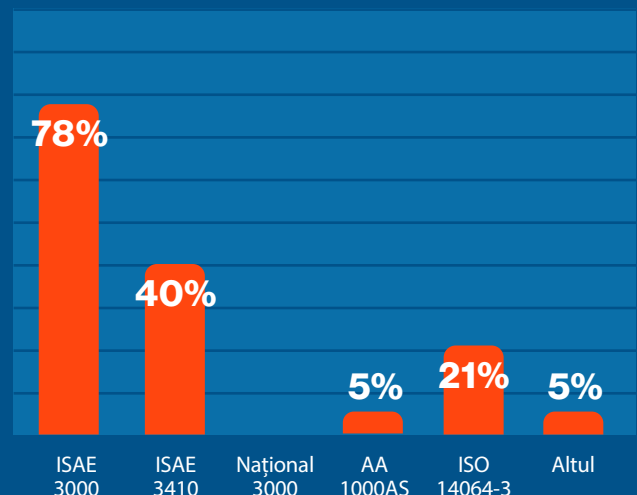


Asigurarea a fost furnizată prin 58 de rapoarte de asigurare individuale, asigurate după cum urmează:

FURNIZORUL ASIGURĂRII - TIPUL DE FIRMĂ



STANDARDUL DE ASIGURARE



STATELE UNITE

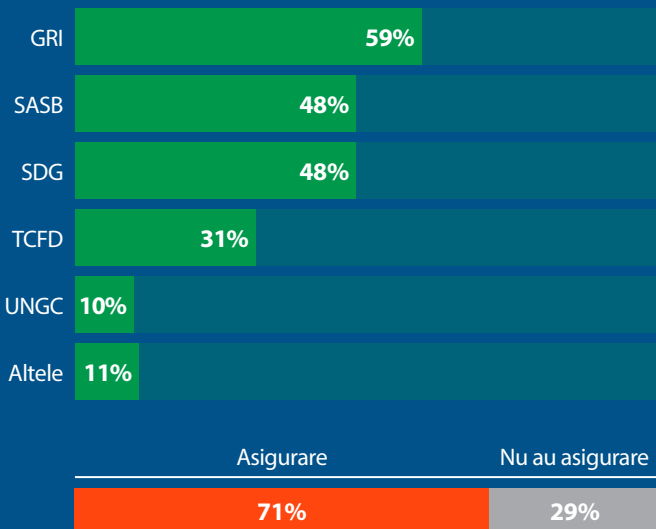
METODA DE PREZENTARE A INFORMAȚIILOR ESG

Regiunea: AMERICA



- Raport privind sustenabilitatea
- Raport anual
- Raport integrat
- Niciun raport

99% (99) din cele 100 de companii au revizuit prezentările de informații ESG furnizate utilizând următorul cadru general/standard de raportare ESG:



Din cele 99 de companii care au furnizat prezentări de informații ESG, 71% (70) au primit asigurare după cum urmează:

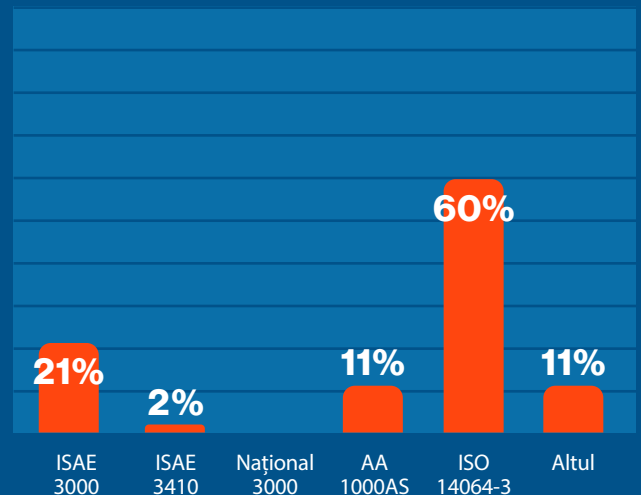


Asigurarea a fost furnizată prin 81 de rapoarte de asigurare individuale, asigurate după cum urmează:

FURNIZORUL ASIGURĂRII – TIPUL DE FIRMĂ



STANDARDUL DE ASIGURARE



În SUA, „Altele” se referă la standardele AICPA.





METODOLOGIE

METODOLOGIE

Scopul acestui proiect a fost de a înțelege practicile de asigurare privind mediul, sociale și privind guvernanța (ESG sau sustenabilitate) la nivel mondial. Acest lucru a fost realizat prin revizuirea rapoartelor care conțin informații ESG în douăzeci și două (22) de jurisdicții. Printre aceste țări s-au numărat:

Acest studiu a analizat cele mai mari companii din fiecare jurisdicție selectate pe baza celei mai mari capitalizări bursiere din 22 martie 2021 și au fost atribuite jurisdicțiilor în funcție de locul în care se află sediul companiei. Cele mai mari 50 de companii au fost revizuite în 16 jurisdicții, în timp ce cele mai mari 100 de societăți au fost revizuite în cele mai mari șase economii (semnalizate cu un asterisc).

America	Europa, Orientul Mijlociu și Africa (EMEA)	Asia-Pacific
<ul style="list-style-type: none"> • Argentina • Brazilia • Canada • Mexic • Statele Unite ale Americii* 	<ul style="list-style-type: none"> • Franța • Germania* • Italia • Rusia • Arabia Saudită • Africa de Sud • Spania • Turcia • Regatul Unit al Marii Britanii* 	<ul style="list-style-type: none"> • Australia • China* (Continentală, fostul Hong Kong) • Hong Kong S.A.R. (China) • India* • Indonezia • Japonia* • Singapore • Coreea de Sud

METODOLOGIA DE COLECTARE A DATELOR

COLECTAREA RAPORTULUI



Rapoartele au fost, de obicei, situate în una dintre cele patru locații de pe site-ul unei companii.

1. Pagina web dedicată sustenabilității pentru părțile interesate
2. Pagina web dedicată sustenabilității la secțiunea „Despre companie”
3. Rapoartele anuale sau secțiunea de descărcări a paginii web Relații cu investitorii
4. Secțiunea de sustenabilitate a paginii web Relații cu investitorii

În cazul în care un raport nu a putut fi localizat pe site-ul web al unei companii, numele companiei a fost căutat cu sintagma „raport de sustenabilitate 2019”. Dacă un raport tot nu a fost localizat, compania a fost căutată în baza de date a GRI cu rapoartele privind sustenabilitatea. Pentru companiile cotate la Bursa de Valori din Hong Kong (HKEx), site-ul web al bursei a fost utilizat pentru a colecta rapoarte în cazul în care un raport nu a putut fi găsit pe site-ul web al unei companii. Acest lucru a fost valabil doar pentru companiile situate în China (continentală) și Hong Kong S.A.R.

Atunci când erau disponibile, au fost colectate rapoarte pe anul 2019. Dacă raportul pentru 2019 nu era disponibil, au fost colectate rapoartele pentru 2018 sau 2020. Au fost colectate nouăsprezece (19) rapoarte pentru anul 2018 și treizeci (30) de rapoarte pentru anul 2020. Au fost colectate o mie două sute douăzeci (1.220) de rapoarte pentru anul 2019. Au fost colectate în total o mie două sute șazeci și nouă (1.269) de rapoarte.

CLASIFICAREA RAPORTULUI



Rapoartele au fost clasificate în trei grupuri: rapoarte privind sustenabilitatea, rapoarte anuale și rapoarte integrate. Rapoartele privind sustenabilitatea au fost identificate ca fiind cele publicate cu unicul scop sau cu scopul principal de a informa părțile interesate cu privire la activitățile și performanțele privind mediul, sociale sau privind guvernarea. Rapoartele anuale au fost identificate ca fiind cele publicate cu scopul principal de a informa părțile interesate cu privire la performanța financiară. Rapoartele anuale au fost colectate doar dacă includeau raportare privind sustenabilitatea sau ESG. Rapoartele integrate au fost identificate ca fiind cele întocmite conform cadrului general <IR> emis de Consiliul Internațional pentru Raportare Integrată.

Pentru companiile care au emis mai multe rapoarte, s-a utilizat o ierarhie pentru a determina ce raport trebuie colectat. În cazul în care a fost publicat un raport integrat, compania a fost luată în considerare ca raportând într-un raport integrat, indiferent de orice alte publicații. În cazul în care compania a publicat și un raport ESG și aceste informații ESG într-un raport anual, compania a fost luată în considerare ca raportând într-un raport anual.

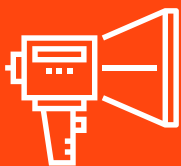
STANDARDELE DE RAPORTARE



Standardele de raportare au fost colectate din secțiunea „Despre acest raport”. Atât standardele de raportare, cât și cadrele generale de raportare au fost captate din cauza prezentării inconsecvente a informațiilor cu privire la utilizarea lor ca standarde sau cadre generale. Apoi, orice standarde sau cadre generale indexate în anexă au fost colectate. Și, în final, s-a utilizat o căutare în text după Inițiativa de raportare globală (GRI), Sustainability Accounting Standards Board (SASB), Obiectivele de dezvoltare durabilă ale Națiunilor Unite (SDG), United Nations Global Compact (UNGC) și Grupul operativ pentru prezentarea informațiilor financiare aferente schimbărilor climatice (TCFD) pentru a găsi referințe suplimentare în conținutul raportului.

Trebuie să fi fost folosite standarde și cadre generale pentru raportarea informațiilor primare părților interesate. De exemplu, Proiectul de informare privind schimbările climatice (CDP) a fost adesea prezentat în legătură cu un punctaj CDP. Cazurile în care a fost furnizat un punctaj CDP, dar nu au fost prezentate informații primare (cum ar fi emisiile), nu au fost luate în considerare.

ASIGURARE



O companie a fost determinată să aibă asigurare în cazul în care un raport de asigurare care acoperea datele ESG a fost inclus într-un raport, pe site-ul web al companiei sau în baza de date CDP. Nu au fost luate în considerare referințele la asigurare acolo unde nu au fost disponibile raportul și situațiile de verificare.

Dacă un raport includea mai mult de un raport de asigurare, fiecare raport a fost revizuit separat.



Drepturi de autor © iunie 2021 ale International Federation of Accountants (IFAC) și Association of International Certified Professional Accountants (Asociația). Toate drepturile rezervate. Utilizat cu permisiunea IFAC și a Asociației. Contactați permissions@ifac.org pentru permisiunea de a reproduce, a stoca, a transmite sau a utiliza acest document în scopuri similare.

© 2021 Association of International Certified Professional Accountants. Toate drepturile rezervate. AICPA și CIMA sunt mărci înregistrate ale American Institute of CPAs și Chartered Institute of Management Accountants și sunt înregistrate în SUA, UE, Marea Britanie și alte țări. Designul globului pământesc este marcă înregistrată a Association of International Certified Professional Accountants.

Pentru informații despre obținerea permisiunii de a utiliza acest material în alte scopuri decât pentru uz personal, vă rugăm să trimiteți un e-mail la copyright@aicpa-cima.com. Toate celelalte drepturi sunt rezervate în mod expres. Informațiile furnizate în această publicație sunt generale și nu pot fi utilizate în nicio situație specifică. Ar trebui să se solicite întotdeauna consultanță juridică înainte de a introduce orice acțiune în justiție pe baza informațiilor furnizate. Deși se consideră că informațiile furnizate sunt corecte la data publicării, vă informăm că acesta este un domeniu în curs de dezvoltare. Asociația, AICPA și CIMA nu își pot asuma responsabilitatea pentru consecințele utilizării sale în alte scopuri sau în alte contexte.

Informațiile și opiniile exprimate în acest material nu reprezintă norme oficiale ale sau în numele AICPA, CIMA sau Association of International Certified Professional Accountants. Acest material este oferit cu înțelegerea faptului că nu constituie servicii juridice, contabile sau alte servicii sau consiliere profesională. În cazul în care este necesară consultanța juridică sau alt tip de asistență din partea experților, ar trebui solicitate serviciile unui profesionist competent.

Informațiile conținute în prezentul document sunt furnizate pentru a ajuta cititorul să aibă o înțelegere generală a subiectelor discutate, dar nu reprezintă o prezentare exhaustivă a subiectelor sau aspectelor tratate. Deși s-au făcut toate demersurile în ce privește verificarea caracterului oportun și a exactității informațiilor din prezentul document la data emiterii, nu se oferă sau nu se poate oferi nicio garanție cu privire la aplicabilitatea informațiilor găsite în cadrul oricărui set dat de fapte și circumstanțe.

Documentul *Situația actuală în ceea ce privește asigurarea sustenabilității*, publicat de International Federation of Accountants (IFAC) în iunie 2021 în limba engleză, a fost tradus în limba română de Corpul Experților Contabili și Contabililor Autorizați din România (CECCAR) în noiembrie 2021 și a fost reprodus cu permisiunea IFAC. Textul aprobat al documentului *Situația actuală în ceea ce privește asigurarea sustenabilității* este cel publicat de IFAC în limba engleză. IFAC nu își asumă nicio responsabilitate pentru acuratețea și caracterul complet al traducerii sau pentru orice acțiuni care ar putea decurge ca urmare a acesteia.

Textul în limba engleză al documentului *Situația actuală în ceea ce privește asigurarea sustenabilității* © iunie 2021 al International Federation of Accountants (IFAC). Toate drepturile rezervate.

Textul în limba română al documentului *Situația actuală în ceea ce privește asigurarea sustenabilității* © noiembrie 2021 al International Federation of Accountants (IFAC). Toate drepturile rezervate.

Titlul original: *The State of Play in Sustainability Assurance* (June 2021).

Contactați permissions@ifac.org pentru permisiunea de a reproduce, a stoca, a transmite sau a utiliza acest document în alte scopuri similare.

ISBN: 978-606-580-160-8



IFAC



@IFAC



International Federation of Accountants



International Federation of Accountants
529 Fifth Avenue
New York, NY 10017
USA
T +1 212 286 9344
www.ifac.org

